



# Desarrollo Inmobiliario del Este, S.A.

Panamá, 25 de mayo de 2021.

**Señores  
Dirección Nacional de Registro de Valores  
e Informes de Emisores  
Superintendencia del Mercado de Valores  
Ciudad**

Estimados Señores:

Sirva la presente para remitir a su institución el informe IN-A de Desarrollo Inmobiliario del Este, S. A. correspondiente al año 2020.

Sin otro particular me despido de UD

Atentamente,

**DESARROLLO INMOBILIARIO DEL ESTE, S.A.**

  
**ALEXANDER PETROSKY  
REPRESENTANTE LEGAL**

**REPUBLICA DE PANAMA  
COMISION NACIONAL DE VALORES**

**ACUERDO 18-00  
(de 11 de octubre del 2000)  
ANEXO No. 1**

**FORMULARIO IN-A  
INFORME DE ACTUALIZACION  
ANUAL**

**Año terminado al 31 de diciembre de 2020**

Para dar cumplimiento a lo estipulado en el Decreto Ley 1 de 8 de julio de 1999 y al Acuerdo No. 18-00 de 11 de octubre de 2000.

RAZON SOCIAL DEL EMISOR:	<b>Desarrollo Inmobiliario del Este, S.A.</b>
VALORES QUE HA REGISTRADO:	Bonos Corporativos
NUMEROS DE TELEFONO Y FAX DEL EMISOR:	Teléfono: 303-3333; Fax: 303-3334
DIRECCIÓN DEL EMISOR:	Avenida Principal y Avenida de la Rotonda Urbanización Costa del Este Complejo Business Park, Torre Este, Piso 6 Ciudad de Panamá, República de Panamá
DIRECCIÓN DEL CORREO ELECTRÓNICO DEL EMISOR:	<a href="mailto:diesa@invbahia.com">diesa@invbahia.com</a>
RESOLUCIÓN DE LA COMISIÓN NACIONAL DE VALORES	Resolución CNV No. 534-10 de 05 de diciembre de 2010 (Serie A)  Modificada mediante Resolución SMV 330-14 de 11 de julio de 2014  Modificada mediante Resolución SMV No. 666-15 de 16 de octubre de 2015  Modificada mediante Resolución SMV No. 157-17 de 4 de abril de 2017
RESOLUCIÓN DE LA SUPERINTENDENCIA DEL MERCADO DE VALORES	Resolución SMV No 329-14 de 11 de julio de 2014  Modificada mediante Resolución SMV No. 665-15 de 16 de octubre de 2015  Modificada mediante Resolución SMV No. 137-17 de 21 de marzo de 2017
RESOLUCIÓN DE LA SUPERINTENDENCIA DEL MERCADO DE VALORES	Resolución SMV No. 115-17 de 13 de marzo de 2017

## I PARTE

De conformidad con el Artículo 4 del Acuerdo No.18-00 de 11 de octubre del 2000, haga una descripción detallada de las actividades del emisor, sus subsidiarias y de cualquier ente que le hubiese precedido, en lo que le fuera aplicable (Ref. Artículo 19 del Acuerdo No. 6-00 de 19 de mayo del 2000).

### I. INFORMACIÓN DE LA COMPAÑÍA

#### A.Historia y Desarrollo de la Compañía

##### 1) Información Básica

Desarrollo Inmobiliario del Este, S.A. (en adelante el "Emisor") es una sociedad anónima constituida de conformidad con las leyes de la República de Panamá mediante Escritura Pública No. 8440 de 24 de septiembre de 2001 de la Notaría Primera del Circuito de Panamá, la cual se encuentra inscrita en el Registro Público a la Ficha 406331, Documento 273003. El Emisor absorbió mediante fusión a Inmobiliaria Millenium, S.A. según consta en la Escritura Pública No. 22525 de 20 de diciembre de 2004 de la Notaría Octava del Circuito de Panamá, inscrita en el Registro Público en el Documento 716570 de la Sección de Mercantil desde el 3 de enero de 2005.

El Emisor, Desarrollo Inmobiliario del Este, S.A., se fusiona con su subsidiara Costa del Este Office Properties (en adelante "CEOP"), original propietario del Business Park-Torre V. Esta fusión por absorción consta en la Escritura Pública No. 2676 de 29 de enero de 2013 de la Notaría Décima del Circuito de Panamá, inscrita a Ficha 630837, Documento 2354884 de la Sección de Personas del Registro Público.

Mediante escritura pública No. 28,481 de 10 de octubre de 2019, se protocoliza el Acta de Reunión de Junta General de Accionistas de Desarrollo Inmobiliario del Este, S.A., mediante la cual se reestructura la Junta Directiva del Emisor designándose como nuevos Dignatarios y Directores los siguientes:

Alexander Christian Petrosky Boyd – Presidente  
Emanuel Alejandro González Revilla Jurado – Vicepresidente  
Agustín Alberto De La Guardia Abad – Secretario y Tesorero

El Emisor es propietario de un complejo de oficinas denominado "Business Park", el cual está ubicado en la Urbanización Costa del Este de la Ciudad de Panamá y está conformado por:

El Business Park 1 consiste actualmente en:

- La finca No. 159709, un terreno de aproximadamente 38,260 M<sup>2</sup>;
- 4 inmuebles de oficinas comerciales con un área total de 57,239 M<sup>2</sup>, y un área rentable total de 47,000 M<sup>2</sup>;
- Una plaza central de 16,187 M<sup>2</sup> utilizado como área verde común;
- Un espacio de restaurantes de 715 M<sup>2</sup> con un área abierta con capacidad para 200 personas;
- Estacionamientos cubiertos con un área total de 45,065 M<sup>2</sup> y capacidad para 1560 vehículos.

El Business Park - Torre V consiste actualmente en:

- La finca No. 243197, un terreno de aproximadamente 12,885 M<sup>2</sup>;
- Un edificio de oficinas de 22 plantas con un total de 42,000 M<sup>2</sup> de área rentable;
- Estacionamientos cubiertos con capacidad para aproximadamente 2,000 vehículos;
- Terraza de aproximadamente 4,500 M<sup>2</sup>; y
- Salones de reuniones y otras facilidades que totalizan aproximadamente 4,000 M<sup>2</sup>.

Las oficinas del Emisor están en Avenida Principal y Avenida de la Rotonda, Urbanización Costa del Este, Complejo Business Park, Ciudad de Panamá, República de Panamá; su dirección postal es Apartado 0831-02678, Ciudad de Panamá, República de Panamá; y su teléfono y fax son 303-3303 y 303-3304, respectivamente.

## 2) Desarrollo

El Emisor fue creado con el propósito de llevar adelante, mediante la contratación y gestión de los servicios de empresas especializadas, el diseño, construcción, arrendamiento y administración de un complejo de oficinas corporativas de su propiedad. La etapa de diseño y construcción de las torres de la primera etapa inició en septiembre de 2003 y concluyó en septiembre de 2005. Durante este periodo, el Emisor realizó inversiones de capital por US\$39.4 millones, las cuales fueron financiadas por una facilidad de crédito por US\$35 millones otorgada por Liverpool-West Indies Bank Limited, y por fondos provistos por el accionista del Emisor. Las gestiones de promoción de esta propiedad a posibles arrendatarios comenzaron a inicios del 2005.

A partir del 2010, el Emisor inicio la construcción de una nueva torre para oficinas corporativas. Business Park-Torre V, construida a través de su subsidiaria Costa del Este Office Properties, en ampliación del complejo Business Park, sobre un terreno de aproximadamente 12,000 m2, con aproximadamente 42,000 m2 de área rentable y 2,000 estacionamientos.

Torre V posee características parecidas a las del Business Park 1, más lo sobrepasa en que durante el cuarto trimestre de 2010, CEOP recibió por parte del USGBC la pre-certificación del edificio LEED Gold, designándolo como el primer edificio en Panamá con dicho título. El 2 de febrero de 2015 obtuvo la certificación definitiva. La certificación LEED, que es otorgada por el US Green Building Council, es el estándar más reconocido en términos de edificios verdes, es decir de carácter sostenible. LEED se ha vuelto un requerimiento de muchas multinacionales, ya que les ayuda no sólo a cumplir con sus metas ambientales de responsabilidad corporativa, pero más importante aún, les permite reducir sus costos operativos ya que la certificación les da mucho peso a equipos eficientes en el aspecto energético y de mantenimiento.

La Torre V fue financiada con recursos del Emisor y préstamos de su accionista, Zigma International.

## 3) Capitalización y Endeudamiento

La siguiente tabla presenta la capitalización y endeudamiento del Emisor al 31 de diciembre de 2020:

<b>Pasivos</b>	<b>Nota</b>	<b>2020</b>	<b>2019</b>
<b>Pasivos corrientes</b>			
Cuentas por pagar:			
Proveedores		407,969	535,716
Compañía relacionada		51	0
Intereses	7	770,625	770,625
Otras	12	411,848	295,418
<b>Total de cuentas por pagar</b>	19, 20	<u>1,590,493</u>	<u>1,601,759</u>
Ingresos diferidos		206,177	407,415
Adelantos recibidos de clientes	7, 19, 20	137,772	134,517
<b>Total de pasivos corrientes</b>		<u>1,934,442</u>	<u>2,143,691</u>
<b>Pasivos no corrientes</b>			
Bonos por pagar, neto	7, 13, 19, 20	89,736,325	89,694,292
Impuesto sobre la renta diferido	14	9,290,742	9,443,603
<b>Total de pasivos no corrientes</b>		<u>99,027,067</u>	<u>99,137,895</u>
<b>Total de pasivos</b>		<u>100,961,509</u>	<u>101,281,586</u>
<b>Patrimonio</b>			
Acciones comunes sin valor nominal, autorizadas			
- 1,000,000, emitidas y en circulación 500,000			
acciones al valor asignado	17	5,000,000	5,000,000
Utilidades no distribuidas		167,798,390	169,637,258
<b>Total del patrimonio</b>		<u>172,798,390</u>	<u>174,637,258</u>
Compromisos	18		
<b>Total de pasivos y patrimonio</b>		<u>273,759,899</u>	<u>275,918,844</u>

Durante el trimestre que terminó el 31 de marzo de 2017, el Emisor realiza una nueva emisión de Bonos por el monto de US\$40,000,000, aprobada mediante resolución Resolución SMV No. 115-17 de 13 de marzo de 2017, con la finalidad de pagar la Serie A por US\$40,000,000, de la Emisión de Bonos de 2010, aprobada mediante resolución CNV No. 534-10 de 05 de diciembre de 2010.

La Emisión de 2017, devenga intereses sobre el saldo insoluto a capital a la tasa de interés fija de 5.75% anual desde la fecha de liquidación hasta el quinto aniversario; y del 6.00% anual a partir del quinto aniversario de la fecha de liquidación hasta su vencimiento. El plazo es de 10 años contados a partir de la fecha de liquidación que es el 15 de marzo de 2017.

A diciembre 2020, la deuda financiera del Emisor consiste de: tres emisiones de bonos corporativos por un valor nominal de US\$90 millones, las cuales están registradas en la Superintendencia del Mercado de Valores y listada en la Bolsa de Valores de Panamá, S.A. El Emisor mantiene depósitos bancarios con Banco General, S.A. Salvo lo descrito anteriormente, el Emisor no mantiene relaciones con instituciones financieras y de crédito.

El patrimonio del Emisor, a diciembre 2020, está compuesto por (i) un capital accionario de US\$5,000,000, representado por quinientas mil (500,000) acciones comunes, pagadas, emitidas y en circulación con un valor asignado de US\$10.00 por acción, y (ii) utilidades no distribuidas por US\$167,798,390.

#### 4) Gobierno Corporativo

A la fecha de este Informe, el Emisor no había adoptado a lo interno de su organización las reglas o procedimientos de buen gobierno corporativo contenidas en el Acuerdo No. 12-2003 de 11 de

noviembre de 2003, por el cual se recomiendan guías y principios de buen gobierno corporativo por parte de sociedades registradas en la Superintendencia del Mercado de Valores.

## **B. Pacto Social de la Compañía**

Dentro del Pacto Social del Emisor se incluyen las siguientes características:

### **1) Contratos con Partes Relacionadas**

El Pacto Social no establece ninguna cláusula que detalle o prohíba la celebración de contratos entre el Emisor y uno o más de sus directores o dignatarios, o algún negocio en los que éstos tengan intereses directos o indirectos. No existen al cierre de 2020, contratos o negocios entre el Emisor y sus directores y dignatarios, o entre el Emisor y afiliadas de sus directores y dignatarios, salvo por los contratos de arrendamiento, suscritos entre el Emisor y las siguientes empresas relacionadas:

- Inversiones Vismar, S.A., alquila un local de oficinas de 1995 m2 localizado en el sexto piso de la Torre Este de Business Park.
- Juegos de Videos de Latinoamérica, la cual alquila un local de 894.16 m2 en el piso 5, Torre Este de Business Park.
- Motta Internacional (ISC), la cual alquila un local de 1,384.84 m2 en el piso 5 y 420 m2 en el Lobby ambos en la Torre Este de Business Park.

### **2) Derechos de Voto**

El Pacto Social del Emisor no contiene ninguna cláusula con relación a los derechos de votos de directores, dignatarios, ejecutivos o administradores con relación a (i) la facultad de votar en una propuesta, arreglo o contrato en la que tenga interés; (ii) la facultad para votar por una compensación para sí mismo o cualquier miembro de la Junta Directiva; (iii) retiro o no retiro de directores, dignatarios, ejecutivos o administradores por razones de edad; o (iv) número de acciones requeridas para ser director o dignatario.

### **3) Derechos de los Tenedores de Acciones**

El Pacto Social no contempla ninguna acción para cambiar los derechos de los tenedores de acciones.

### **4) Asambleas de Accionistas**

La Junta General de Accionistas celebrará una reunión ordinaria todos los años, en la fecha y lugar que determinen los estatutos (de existir) y la Junta Directiva. También podrá celebrar reuniones extraordinarias por convocatoria de la Junta Directiva o del Presidente del Emisor, cada vez que éstos lo consideren conveniente, o cuando lo soliciten por escrito uno o más accionistas que representen por lo menos un cinco por ciento (5%) de las acciones emitidas y en circulación.

### **5) Otros Derechos**

No existe en el Pacto Social ninguna limitación de los derechos para ser propietarios de acciones de la sociedad. No existe ninguna cláusula en el Pacto Social que limite o de otra forma restrinja el control accionario del Emisor.

### **6) Estatutos**

Las sociedades anónimas panameñas no tienen obligación de adoptar Estatutos. A la fecha de este Informe, el Emisor no ha adoptado Estatutos.

## 7) Modificación de Capital

No existen condiciones en el Pacto Social referentes a la modificación del capital.

## C. Descripción del Negocio de la Compañía

### 1) Giro Normal del Negocio

El negocio principal del Emisor consiste en arrendar espacios dirigidos a oficinas corporativas dentro del Complejo Business Park (en adelante "Business Park"). Está ubicado en la Urbanización Costa del Este, en la Avenida Principal y la Avenida de la Rotonda, sobre dos fincas de aproximadamente 51,145 m<sup>2</sup>. Business Park está compuesto de cinco (5) edificios de oficinas, cuatro (4) de hasta 6 plantas cada uno, los cuales rodean un jardín central que incluye áreas de esparcimiento al aire libre junto a un edificio que alberga una plaza de restaurantes. Estas instalaciones están construidas sobre un edificio de estacionamientos con aproximadamente 1,560 espacios para inquilinos y visitantes. Los estacionamientos cubren aproximadamente 45,065 m<sup>2</sup>, los jardines aproximadamente 16,187 m<sup>2</sup>, y la plaza de restaurantes aproximadamente 715 m<sup>2</sup>. Y una quinta torre de 22 plantas, estacionamientos cubiertos con capacidad para aproximadamente 2,000 vehículos, terraza de aproximadamente 4,500 m<sup>2</sup>, salones de reuniones, gimnasio y otras facilidades que totalizan aproximadamente 4,000 m<sup>2</sup>. Los cinco (5) edificios de oficinas tienen un metraje alquilable de aproximadamente 89,591.58 m<sup>2</sup>.

Business Park fue diseñado para atender las necesidades de compañías que requieren oficinas con amplios espacios contiguos. En la época en que Business Park fue construido, este segmento corporativo no contaba con una amplia disponibilidad de área arrendable en Panamá.

La mayoría de los arrendatarios de Business Park arrienda grandes espacios en "gris" o "as is", por lo cual estos son responsables por el diseño, ejecución y financiamiento de las mejoras a la propiedad arrendada. Esta modalidad es ventajosa para el Emisor. La inversión en las mejoras incentiva a los arrendatarios a permanecer en Business Park por períodos largos y traslada a los arrendatarios el financiamiento de la inversión de capital requerida, así como la carga administrativa que conlleva ejecutar estas mejoras y mantenerlas posteriormente. No obstante, algunas compañías prefieren alquilar espacios listos para ocupar. En estos casos, el Emisor se encarga de proveer las mejoras y recibe mensualmente un canon de arrendamiento adicional en concepto de alquiler de mejoras.

Además de alquilar espacios de oficina, el Emisor arrienda espacios comerciales y de restaurantes, así como bodegas y estacionamientos adicionales; ofreciendo a su clientela servicios complementarios, principalmente el uso de áreas para eventos, farmacia y la utilización de un sistema de aire acondicionado centralizado. Este último permite a los arrendatarios de Business Park beneficiarse de economías de escala y ahorros en los costos operativos.

Los contratos de arrendamiento suscritos entre el Emisor y los arrendatarios de Business Park obligan a éstos a pagar mensualmente una cuota de mantenimiento que reembolsa el monto estimado de los costos de operación y mantenimiento de Business Park. En caso de que dicho estimado resulte insuficiente para sufragar los gastos incurridos, los arrendatarios deberán reembolsarle al Emisor la diferencia. La cuota de mantenimiento mensual vigente durante el año finalizado el 31 de diciembre de 2020 fue en aproximadamente US\$2.85 por m<sup>2</sup> mensual para Business Park I y US\$2.65 por m<sup>2</sup> mensual para Business Park Torre V.

Al cierre del trimestre terminado el 31 de diciembre de 2020, veintiún (21) compañías arrendaban espacios en **Business Park**. Al momento se está negociando con otros potenciales clientes para el espacio restante.

### CONTRATOS DE ARRENDAMIENTO

- Adidas Latin America
- Huawei Centroamérica y El Caribe, S.A. (Cafetería)

- Adidas International BV
- Asociación Fondo Unido de Panamá
- Caterpillar Latin American Services
- Cervecería Nacional (SABMiller)
- Compañía de Servicios Express
- Copa Airlines
- Copa Holdings
- Fesa Card Panama
- GBM Panama
- Grupo de Comunicaciones Digitales (Tigo)
- Indra Panama (Soluziona)
- Inversiones Panamericanas de Café de Panamá (Starbucks)
- Inversiones Vismar, S.A. (*Grupo Motta*)
- Jardín de la Cuadra Costa del Este
- Johnson & Johnson
- Juegos de Video Latinoamérica (*Grupo Motta*)
- Maersk Panama
- Motta Internacional – ISC (*Grupo Motta*)
- United Airlines

Al 31 de diciembre de 2020, veintisiete (27) compañías arrendaban espacios en Torre V. Al momento se está negociando con otros potenciales clientes para el espacio restante.

#### CONTRATOS DE ARRENDAMIENTO

- 3M Panamá, S.A.
- AES Panama
- AES Latin America
- Banco General
- Banco Latinoamericano de Comercio Exterior (BLADEX)
- Chubb Seguros
- Clínica Arango Orillac
- Deli Gourmet
- Diageo
- Gestipan S.A.
- Huawei Centroamérica y El Caribe, S.A.
- Inmobiliaria Don Antonio (*Farmacias Metro*)
- Inversiones Catamarán S.A.
- Made in Japan
- MiniMed, Corp
- Philips SEM, S.A.
- Procter & Gamble International Operations
- Procter & Gamble Interaméricas de Panama
- Quest Wealth Advisers
- Salón de Belleza y Estética Costa del Este (Marco Aldany)
- Samsung Electronics Latinoamérica Zona Libre
- Samsung Electronics Panama, S.A.
- Samsung SDS Global SCL Panama
- Signify Panama SEM
- Syngenta. S.A.
- Syngenta Agro AG
- Syngenta Corp Protection

El siguiente cuadro muestra la evolución de los indicadores más importantes de Business Park de los últimos 7 años:

	31-Dic-20	31-Dic-19	31-Dic-18	31-Dic-17	31-Dic-16	31-Dic-15	31-Dic-14	31-Dic-13
Área arrendada (m2)	72,936	75,145	73,998	72,954	80,237	84,776	81,156	77,628
Tasa de ocupación (%) <sup>1</sup>	81.41%	83.38%	82.59%	81.45%	89.58%	94.73%	92.20%	89.12%
Canon de arrendamiento	\$23.90	\$24.04	\$23.71	\$24.23	\$23.55	\$23.31	\$20.09	\$19.88

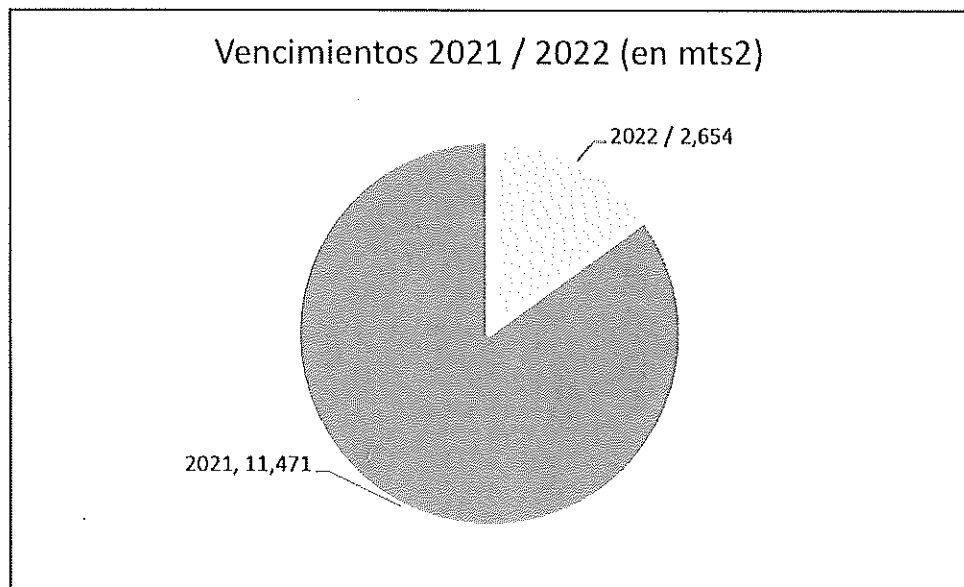


promedio (US\$ por m<sup>2</sup>)

<sup>1</sup> Área arrendada / área disponible para arrendar

<sup>2</sup> Promedio con base en área arrendada por arrendatario

Al 31 de diciembre de 2020, los contratos de arrendamiento cuyo vencimiento es en 2021, totalizan 11,471 m<sup>2</sup>. En estos momentos, se han renovado aproximadamente 5,000 m<sup>2</sup> del total de metros a vencer en 2021, para el metraje restante el Emisor ya se encuentra negociando la renovación de dichos contratos.



La gestión de mercadeo y promoción de Business Park a posibles arrendatarios ha sido manejada directamente por el propietario. El Emisor no cuenta con personal de planta dedicado a estas actividades ni ha contratado los servicios de empresas inmobiliarias.

## 2) Descripción de la Industria

### i) Antecedentes

El auge en el sector de bienes y raíces destinados a uso comercial Clase A en la República Panamá tiene sus orígenes en la incorporación de la demanda extranjera, producto de las ventajas competitivas que presenta Panamá como lugar de inversión y en el entorno político-económico de varios países vecinos. Una propiedad comercial Clase A se define como aquella diseñada para alquiler comercial en zonas "prime" ofreciendo la más alta tecnología a sus inquilinos.

Los inversionistas de países desarrollados consideran a Panamá como un lugar propicio para invertir, por su estabilidad monetaria, las oportunidades que ofrece la posición geográfica, el manejo fiscal-financiero, la política de incentivos económicos por parte del gobierno y el respeto a los derechos de propiedad. Estas características crean un ambiente propicio para establecer sedes regionales de empresas multinacionales y atender operaciones en Latinoamérica y el Caribe.

A su vez, los problemas político-económicos en países vecinos inducen la búsqueda de alternativas donde ubicar operaciones centrales o regionales en países que ofrezcan estabilidad económica, política y social y la protección del capital invertido.

Empresas como Banesco de Venezuela, Grupo Carvajal de Colombia, Maersk-Sealand, UBS y Credit Suisse de Suiza, Dell y Johnson & Johnson de Estados Unidos y Singapore Airlines de Singapur, entre otros, han expandido significativamente sus actividades en Panamá en los últimos años.

La fuerte demanda por espacio comercial Clase A entre el 2010 y 2019 resultó en un incremento en la construcción de edificios comerciales Clase A y A+ en áreas de la periferia al centro de la ciudad.

Para el año 2020, producto de la pandemia provocada por el COVID-19 y la declaratoria de emergencia nacional a finales del mes de marzo de 2020, la economía nacional, se vio afectada. Los efectos en la industria inmobiliaria se reflejaron en cierre de locales y negociación con arrendatarios para arreglos de pagos, canon de arrendamiento, entre otras. La Directiva del Emisor, desarrolló estrategias para controlar el impacto que esto pueda traer en las actividades que desarrolla el Emisor.

Al cierre del año 2020, se dio un incremento en la disponibilidad total del mercado de oficinas en la ciudad de Panamá, al pasar de 22.9% a 24.4%, en el caso de la Clase A+ la disponibilidad pasó de 33.8% a 34.9%. La absorción neta al 2020 tuvo resultados negativos, pues se desocuparon 27,372mts<sup>2</sup>, mientras que se ocuparon apenas unos 796.3mts<sup>2</sup>. La desocupación de edificios Clase A y A+ aumentó de 60.56 en 2019 a 61.30% en 2020, del total de metros desocupados, según datos suministrados por CB Richard Ellis. La construcción de espacios de oficinas lleva un promedio de 24 meses manejándose de manera cautelosa, aunque sí han entrado al inventario nuevos edificios. Los cánones de arrendamiento promediaron US\$20.42 vs 22.33 en 2019 para edificios Clase A+, para edificios Clase A \$16.17 y \$13.99 para Clase B, por metro cuadrado mensual.

El siguiente cuadro muestra un resumen del mercado actual de espacio comercial:

Submercado	Inventario (m <sup>2</sup> )	Área Disponible (m <sup>2</sup> )	Disponibilidad (%)	Absorción Neta Semestral (m <sup>2</sup> )	En Construcción (m <sup>2</sup> )	Rentas Promedio Solicitadas (US\$/m <sup>2</sup> /mes)
Área Bancaria	64,484	31,734	49.2	2,266	33,577	19.00
Periferia Este	124,957	34,629	27.7	(4,576)	0	21.73
Total Clase A+	189,441	66,364	35.0	(2,310)	33,577	20.42
Área Bancaria	137,276	60,129	43.8	(4,023)	0	14.28
Sur	96,974	24,292	25.1	(956)	0	17.87
San Francisco	209,515	39,735	19.0	(779)	0	15.12
Periferia Este	254,097	54,220	21.3	(1,579)	0	17.67
Panamá Pacífico	48,675	5,321	10.9	796	0	19.58
Periferia Norte	41,604	23,491	56.5	(684)	0	16.82
Total Clase A	788,141	207,188	26.3	(7,225)	0	16.17
Área Bancaria	330,079	73,957	22.4	(2,545)	0	13.50
Sur	68,245	39,501	57.9	(1,375)	0	14.04
San Francisco	78,317	16,086	20.5	(1,376)	0	16.05
Periferia Este	64,120	14,869	23.2	(1,164)	0	15.91
Periferia Norte	50,911	16,657	32.7	(5,041)	0	12.11
Áreas Revertidas	14,588	8,010	54.9	(1,648)	0	14.42
Total Clase B	606,259	169,000	27.9	(13,151)	0	13.99
Área Bancaria	144,353	8,857	6.1	(2,408)	0	11.70
Sur	63,801	2,430	3.8	(635)	0	13.10
San Francisco	19,300	1,250	6.5	(314)	0	13.38
Periferia Este	3,000	1,271	42.4	(115)	0	15.00
Periferia Norte	43,600	1,651	3.8	(150)	0	10.80
Áreas Revertidas	18,879	719	3.8	(264)	0	10.46
Total Clase C	292,932	16,178	5.5	(3,889)	0	12.15
TOTAL	1,876,773	458,810	24.4	(26,575)	33,577	15.68

Fuente: CBRE Panamá, 2020.

Aclaración: El presente reporte suprime los 15,471 m<sup>2</sup> en construcción registrados para Clase A en reportes previos. Este cambio se debe a la paralización del proyecto, con un avance aproximado del 20%, por un período superior a dos años. Una vez el proyecto se active, será reincorporado a nuestro inventario de espacios en construcción.

## ii) Competencia

En la actualidad, hay varios desarrollos inmobiliarios que compiten con Business Park en el espacio comercial Clase A+. Comparado con éstos, el Emisor estima que el Business Park posee significativas ventajas competitivas, entre ellas, sus altos estándares de construcción que cumplen con las exigencias de empresas globales, a la vez que permiten costos de operación y mantenimiento favorables; un administrador con amplia experiencia en la gestión de inmuebles comerciales de calidad mundial; su ubicación céntrica, con fácil y rápido acceso tanto al aeropuerto internacional de Tocumen como al área bancaria y de negocios; y la proximidad a un área residencial de alto nivel, propicia para el establecimiento de personal gerencial o técnico de alta jerarquía.

En la ciudad de Panamá cuenta actualmente con más de 10 edificios de oficinas Clase A, ubicados principalmente en el centro bancario, Costa del Este y San Francisco. Entre estos cabe resaltar los siguientes edificios:

Nombre	Ubicación	Área arrendable †
Torre de las Américas	Punta Pacífica	42,000 m <sup>2</sup>
MMG Tower	Costa del Este	41,000 m <sup>2</sup>
Ocean Business Plaza	Calle Aquilino de la Guardia y Calle 47, Marbella	33,000 m <sup>2</sup>
Torre Global Bank	Calle 50 y calle 58	45,000 m <sup>2</sup>
Plaza del Este	Costa del Este	35,000 m <sup>2</sup>

† Aproximado

### 3) Litigios Legales

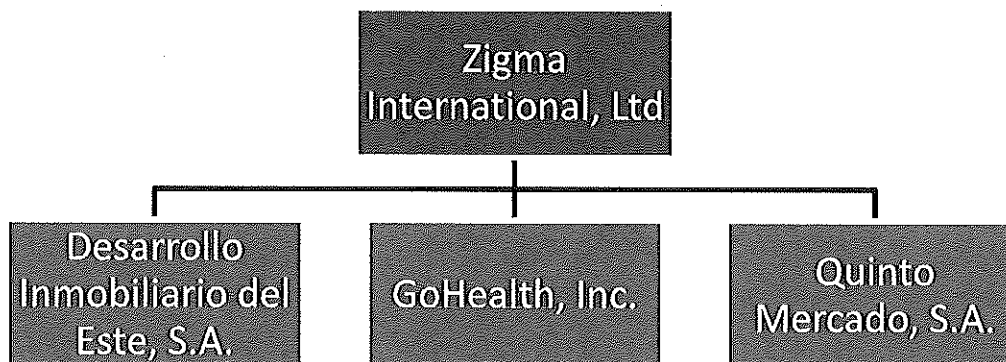
A la fecha de este Informe, el Emisor no tenía litigios legales pendientes que puedan tener un impacto significativo en su condición financiera y desempeño.

### 4) Sanciones Administrativas

A la fecha de este Prospecto Informativo, el Emisor no mantiene sanciones administrativas impuestas por la Superintendencia del Mercado de Valores o alguna organización autorregulada que puedan considerarse materiales con respecto a esta Emisión.

## D. Estructura Organizativa

El siguiente organigrama muestra la estructura corporativa del Emisor:



El Emisor es una subsidiaria 100% propiedad de Zigma International Ltd, sociedad anónima constituida bajo las leyes de las Islas Vírgenes Británicas.

## E. Propiedades de Inversión y Otros Activos No Corrientes

Como se menciona en la sección I.A.1 y I.A.2, el activo principal del Emisor es la propiedad de inversión Business Park y el mobiliario, equipos y mejoras ubicados en éste. Estos dos activos no corrientes representan (neto de depreciación) el 93.94% del total de activos al 31 de diciembre de 2020.

Business Park consiste en dos terrenos que totalizan aproximadamente 51,145 m2 en el cual existen cinco (5) edificios de oficinas, cuatro (4) de hasta 6 plantas cada uno, los cuales rodean un jardín central que incluye áreas de esparcimiento al aire libre junto a un edificio que alberga una plaza de restaurantes. Estas instalaciones están construidas sobre un edificio de estacionamientos con aproximadamente 1,560 espacios para inquilinos y visitantes. Los estacionamientos cubren aproximadamente 45,065 m2, los jardines aproximadamente 16,187 m2, y la plaza de restaurantes aproximadamente 715 m2. Y una quinta torre de 22 plantas, estacionamientos cubiertos con capacidad para aproximadamente 2,000 vehículos, terraza de aproximadamente 4,500 m2, salones de reuniones, gimnasio y otras facilidades que totalizan aproximadamente 4,000 m2. Los cinco (5) edificios de oficinas tienen un metraje alquilable de aproximadamente 89,592 m2.

Business Park cuenta con un inventario de equipos críticos para su funcionamiento, cuyos principales componentes se listan a continuación:

**Business Park 1**

<b>Categoría de Equipos</b>	<b>Principales Componentes</b>
Sistema Eléctrico	<ul style="list-style-type: none"> <li>a. Transformadores</li> <li>b. Medidores</li> <li>c. Otros</li> </ul>
Plantas de Generación Eléctrica de Emergencia	<ul style="list-style-type: none"> <li>d. Tres generadores de 500KW</li> <li>e. Tanque diario de combustible de 150 galones</li> <li>f. Tanque central de combustible de 3,000 galones</li> </ul>
Sistema de Enfriamiento	<ul style="list-style-type: none"> <li>a. 4 enfriadores ("chillers") de 500 toneladas cada uno</li> <li>b. 8 torres de enfriamiento</li> <li>c. Unidades manejadoras para cada planta</li> <li>d. Sistema de control</li> <li>e. Bombas y otros equipos suplementarios</li> </ul>
Sistema de Bombeo, Canalización y Almacenamiento de Agua	<ul style="list-style-type: none"> <li>a. Tinas de concreto de almacenamiento de capacidad de 235,650 galones</li> <li>b. Sistema de bombeo</li> <li>c. Redes sanitarias y pluviales</li> </ul>
Sistema de Alarma y Protección contra Incendios	<ul style="list-style-type: none"> <li>a. Tinas de concreto de almacenamiento de 24,890 galones</li> <li>b. Bombas diesel</li> <li>c. Rociadores</li> <li>d. Detectores</li> <li>e. Alarmas y sirenas</li> </ul>
Elevadores	<ul style="list-style-type: none"> <li>a. 16 unidades</li> </ul>
Controles de Acceso y Seguridad	<ul style="list-style-type: none"> <li>a. Brazos de control a los estacionamientos</li> <li>b. Control de acceso de edificios</li> <li>c. Sistema de circuito cerrado de televisión</li> </ul>

**Business Park Torre V**

<b>Categoría de Equipos</b>	<b>Principales Componentes</b>
Sistema Eléctrico	a. Transformadores b. Medidores c. Otros
Plantas de Generación Eléctrica de Emergencia	a. 3 generadores: 2 de 1,200 KW y 1 de 1,860KW b. 3 tanques diarios de combustible de 270 galones cada uno c. Tanque central de combustible de 5,000 galones
Sistema de Enfriamiento	a. 3 enfriadores de 575 toneladas cada uno b. 3 torres de enfriamiento c. Unidades manejadoras para cada planta d. Sistema de control e. Bombas y otros equipos suplementarios
Sistema de Bombeo, Canalización y Almacenamiento de Agua	a. Tinas de concreto de almacenamiento: a. 1 tanque de agua potable de 22,040 galones b. 2 tanques de agua de enjuague de 79,040 galones b. Sistema de bombeo c. Redes sanitarias y pluviales
Sistema de Alarma y Protección contra Incendios	a. 3 tinas de concreto de almacenamiento de 78,330 galones b. Bombas diesel c. Rociadores d. Detectores e. Alarmas y sirenas
Elevadores	a. 7 unidades (6 de uso ejecutivo y 1 de carga)
Controles de Acceso y Seguridad	a. Brazos de control a los estacionamientos b. Control de acceso de edificios c.- Sistema de circuito cerrado de televisión

A continuación, las propiedades de inversión del Emisor al 31 de diciembre de 2020:

	<b>2020</b>		<b>Valor Razonable</b>
	<b>Terrenos</b>	<b>Mejoras</b>	
Saldo al inicio	105,642,379	156,094,808	261,737,187
Cambio en valor razonable	<u>(2,587,029)</u>	<u>(2,386,403)</u>	<u>(4,973,432)</u>
Saldo al final	<u>103,055,350</u>	<u>153,708,405</u>	<u>256,763,755</u>
	<b>2019</b>		<b>Valor Razonable</b>
	<b>Terrenos</b>	<b>Mejoras</b>	
Saldo al inicio	94,355,201	157,518,388	251,873,589
Transferencia (nota 10)	0	1,008,891	1,008,891
Cambio en valor razonable	<u>11,287,178</u>	<u>(2,432,471)</u>	<u>8,854,707</u>
Saldo al final	<u>105,642,379</u>	<u>156,094,808</u>	<u>261,737,187</u>

Representante Legal 

Fecha de este Informe: 25 de mayo de 2021

A continuación, se presenta el mobiliario, equipos y mejoras, neto de depreciación del Emisor al 31 de diciembre de 2020:

<u>Costo</u>	<u>Mobiliario y Equipo</u>	<u>Equipo de Gimnasio</u>	<u>Mejoras a la propiedad</u>	<u>Total</u>
Saldo al 1 de enero de 2019	1,189,232	218,257	1,162,586	2,570,075
Transferencias	160,102	0	0	160,102
Adquisiciones	10,430	0	0	10,430
Saldo al 31 de diciembre de 2019	<u>1,359,764</u>	<u>218,257</u>	<u>1,162,586</u>	<u>2,740,607</u>
Saldo al 1 de enero de 2020	1,359,764	218,257	1,162,586	2,740,607
Adquisiciones	8,306	0	0	8,306
Saldo al 31 de diciembre de 2020	<u>1,368,070</u>	<u>218,257</u>	<u>1,162,586</u>	<u>2,748,913</u>
<b>Depreciación y amortización acumuladas</b>				
Saldo al 1 de enero de 2019	697,987	214,654	968,680	1,881,321
Depreciación del año	132,649	3,603	193,906	330,158
Saldo al 31 de diciembre de 2019	<u>830,636</u>	<u>218,257</u>	<u>1,162,586</u>	<u>2,211,479</u>
Saldo al 1 de enero de 2020	830,636	218,257	1,162,586	2,211,479
Depreciación del año	140,811	0	0	140,811
Saldo al 31 de diciembre de 2020	<u>971,447</u>	<u>218,257</u>	<u>1,162,586</u>	<u>2,352,290</u>
<b>Valor según libros</b>				
Al 1 de enero de 2019	<u>491,245</u>	<u>3,603</u>	<u>193,906</u>	<u>688,754</u>
Al 31 de diciembre de 2019	<u>529,128</u>	<u>0</u>	<u>0</u>	<u>529,128</u>
Al 1 de enero de 2020	<u>529,128</u>	<u>0</u>	<u>0</u>	<u>529,128</u>
Al 31 de diciembre de 2020	<u>396,623</u>	<u>0</u>	<u>0</u>	<u>396,623</u>

## F. Tecnología, Investigación, Desarrollo, Patentes y Licencias

El Emisor no mantiene inversiones significativas en tecnología, investigación y desarrollo.

## G. Información de Tendencias

El Producto Interno Bruto ("PIB") de Panamá creció en 6.2% en el 2014, 5.8% para 2015 y 5.9% en el 2016, 5.8% en el 2017, 5.4% en el 2018 y 3.7% en 2019 y reflejó una disminución en 2020 de -17.9%, según el Banco Mundial. Se prevé un repunte en 2021, producto de la mejora en la situación económica con el control del estado de emergencia nacional, adicionalmente por factores como:

- **Las exportaciones de Panamá tienen expectativas favorables en general.**

La Autoridad del Canal de Panamá tiene programados aumentos anuales de tarifas y el crecimiento en el volumen de carga se espera se mantenga en niveles similares a los actuales. Por otro lado, el desarrollo del Proyecto de la Base de Howard, la cual es considerada como un activo de alto impacto.

- **Importantes proyectos.**

En los últimos cinco años, en Panamá se han desarrollado un gran número de proyectos, algunos de ellos de gran magnitud, cuyo valor total se estima en US\$17 millones. Entre ellos se cuenta la expansión del Canal de Panamá y la Línea 1 y 2 del Metro. A estos proyectos se agrega la construcción de grandes edificios (rascacielos de 50 o más pisos) en diversos puntos de la ciudad de Panamá, así como desarrollos turísticos en diversos lugares del interior del país, como Boquete, Bocas del Toro y la región de Azuero, cuyo costo total se estima en US\$3.2 millones. Adicionalmente, grandes proyectos de infraestructura como la Línea 3 del Metro y re-ordenamiento vial, así como la minería incrementarán la actividad económica.

## II. ANÁLISIS DE RESULTADOS FINANCIEROS Y OPERATIVOS

### A. Liquidez

Representante Legal 

Fecha de este Informe: 25 de mayo de 2021

Millones de US\$	31-Dic-20	31-Dic-19
Efectivo	4.02	2.81
Capital de trabajo	3.20	1.16
Índice de liquidez (activos corrientes / pasivos corrientes)	2.65	1.54

Para el año terminado el 31 de diciembre de 2020, el capital de trabajo del Emisor aumenta de \$1,156,509 a \$3,201,381 y el índice de liquidez, 1.54 a 2.65, el aumento se debió primordialmente por el aumento en el efectivo por \$1,216,657. Las cuentas por cobrar a clientes aumentaron por \$562,016. El pasivo corriente disminuye por \$209,249, producto de la disminución en la cuenta por pagar a proveedores y el ingreso diferido. El Emisor declaró dividendos en octubre 2020 por US\$4,000,000 y diciembre 2020 US\$4,000,000.

### B. Recursos de Capital

Millones de US\$	31-Dic-20	31-Dic-19
Pasivos	101.0	110.6
Patrimonio	172.8	172.5
Total de recursos de capital	273.8	283.1
Apalancamiento (pasivos / patrimonio)	0.58x	0.58x

El pasivo total disminuye en \$320,077, principalmente por la disminución del pasivo corriente y la disminución en la cuenta del impuesto sobre la renta diferido. El patrimonio disminuyó en \$1,838,868, producto del aumento en por la utilidad del período en \$6,161,132, menos la distribución de dividendos del año por \$8,000,000. El nivel de apalancamiento (total pasivos / total de patrimonio) del Emisor se mantiene constante.


La perspectiva de la situación de apalancamiento sigue siendo positiva debido a los incrementos anuales del canon de arrendamiento, respaldados en contratos de arrendamiento a mediano y largo plazo.

En la siguiente tabla se desglosa el endeudamiento financiero del Emisor:

Millones de US\$

Tipo de Deuda	Acreeedor	31-Dic-20	31-Dic-19
Bonos corporativos	Emisión de valores registrados en la Comisión Nacional de Valores y listada en la Bolsa de Valores de Panamá, S.A.	89.7	89.7
Cuenta por pagar accionista	Zigma International LTD	0.00	0.00
<b>Total</b>		<b>89.7</b>	<b>89.7</b>

### C. Resultados de las Operaciones

Representante Legal 

Fecha de este Informe: 25 de mayo de 2021



	31-Dic-20	31-Dic-19
Área arrendada (m2)	72,936	75,145
Tasa de ocupación (%) <sup>1</sup>	81.41%	83.38%
Canon de arrendamiento promedio (US\$ por m2) <sup>2</sup>	\$23.90	\$24.04
Millones de US\$		
Total de ingresos	25.55	26.92
Gastos generales y administrativos	6.76	7.08
Costo de financiamiento	5.56	5.58
Cambio en el valor razonable de la propiedad de inversión	(4.97)	8.85
Utilidad antes de cargos no recurrentes, del cambio en el valor razonable de la propiedad de inversión y del impuesto sobre la renta	13.09	23.11
Utilidad neta	6.16	20.40

<sup>1</sup> Área arrendada / área disponible para arrendar Business Park y Torre V

<sup>2</sup> Promedio con base en área arrendada por arrendatario Business Park y Torre V

Durante el año terminado el 31 de diciembre de 2020, la utilidad neta disminuye en \$14,902,553, producto de la disminución en el cambio en el valor razonable del año 2020 \$4,973,432 (2019: US\$8,854,707).

Los ingresos del Emisor disminuyeron en 8.78% en el año terminado el 31 de diciembre de 2020 respecto del año anterior, producto de la reducción de algunos espacios y renegociación de cánones de arrendamientos. El Emisor ya se encuentra en negociaciones para colocar los metros disponibles.

Los gastos generales y administrativos del Emisor mostraron una disminución de 4.54%.

La actualización anual del valor razonable de la inversión del Emisor en Business Park como requiere la Norma Internacional de Contabilidad No. 40 sobre Propiedades de Inversión fue basado en avalúos preparados por CB Richard Ellis.

### III. DIRECTORES, DIGNATARIOS, EJECUTIVOS PRINCIPALES, ASESORES Y EMPLEADOS

#### A. Identidad, Funciones y Otra Información Relacionada

##### 1) Directores y Dignatarios, y Ejecutivos Principales

##### i) Directores y Dignatarios:

**Alexander Petrosky Boyd**

Director y Presidente

Representante Legal 

Fecha de este Informe: 25 de mayo de 2021

---

**Nacionalidad:** Panameño. **Fecha de nacimiento:** 12 de octubre de 1974. **Domicilio comercial:** Avenida Principal y Avenida de la Rotonda, Urbanización Costa del Este, Complejo Business Park, Torre Este, Piso 6, Ciudad de Panamá, República de Panamá. **Dirección postal:** Apartado 0831-02678, Ciudad de Panamá, República de Panamá. **Teléfono:** 303-3333. **Fax:** 303-3334. **Correo electrónico:** diesa@invbahia.com.

**Información adicional:** Posee el título de *Bachelor of Science in Foreign Service*, con especialidad en *Diplomacy* de *The School of Foreign Service, Georgetown University, Washington, D.C.*, Estados Unidos y título de *Master of Business Administration (MBA)* con concentración en *Entrepreneurship*, con distinción *Suma Cum Laude* de *University of Louisville, Kentucky, Estados Unidos*. Es Vicepresidente Ejecutivo Comercial de Inversiones Bahía, Ltd desde 2002. Anteriormente fue Director en CB Richard Ellis donde estuvo a cargo de estructuraciones (desde octubre de 2001 hasta octubre de 2002), y Vicepresidente en Sterling Financial Group, como asesor financiero de mayo 1998 hasta septiembre de 2002). Además, fue Director y Tesorero del Panama Green Building Council en el periodo de 2012 a 2014. Actualmente es Director en Conservatorio Partners y Vertical II.

**Responsabilidades:** No tiene funciones administrativas y participa en las reuniones de Junta Directiva del Emisor.

---

#### Emanuel González-Revilla Jurado

---

##### Director y Vicepresidente

**Nacionalidad:** Panameño. **Fecha de nacimiento:** 20 de agosto de 1940. **Domicilio comercial:** Torre Banistmo, Piso 11, Avenida Samuel Lewis, Ciudad de Panamá, República de Panamá. **Dirección postal:** Apartado Postal 0832-1274 W.T.C., Ciudad de Panamá, República de Panamá. **Teléfono:** 305-1350. **Fax:** 305-1363. **Correo electrónico:** info@multiholding.com

##### Información adicional:

Presidente de MHC Holdings, Ltd., Director y Vicepresidente de Empresa General de Inversiones, S.A., Empresa General de Capital, S.A., Empresa General de Petróleos, S.A., Director y Secretario de Medcom Holdings, Inc., Director de Petróleos Delta, S.A., Cable Onda, S.A. y Desarrollo Inmobiliario del Este, S.A, Presidente de Inmobiliaria San Fernando, S.A.; dos veces Presidente de la Asociación Bancaria de Panamá y Ex Director de la Autoridad de la Región Interoceánica y de la Autoridad del Canal de Panamá. Egresado de Springhill College, Mobile, Alabama en Comercio.

**Responsabilidades:** No tiene funciones administrativas y participa en las reuniones de Junta Directiva del Emisor.

#### Agustín de la Guardia Abad

##### Director Secretario y Tesorero

**Nacionalidad:** Panameño. **Fecha de nacimiento:** 9 de diciembre de 1969. **Domicilio comercial:** Avenida Principal y Avenida de la Rotonda, Urbanización Costa del Este, Complejo Business Park, Torre Este, Piso 6, Ciudad de Panamá, República de Panamá. **Dirección postal:** Apartado 0831-02678, Ciudad de Panamá, República de Panamá. **Teléfono:** 303-3333. **Fax:** 303-3334. **Correo electrónico:** diesa@invbahia.com.

**Información adicional:** Posee los títulos de *Master of Business Administration (MBA)* y *Bachelor of Science in Computer Science / Mathematics*, con distinción *Cum Laude*, ambos de *Santa Clara University, Santa Clara, California, Estados Unidos*. Es actualmente Vicepresidente Ejecutivo Comercial de Inversiones Bahía, Ltd. Ha ocupado cargos gerenciales en diversas empresas, tales

como: Gerente General de la División de Bienes Raíces, Grupo Melo (1994 a 1998), Gerente General de Direct Visión, S.A. – DIRECTV (1998-2000), Vicepresidente Ejecutivo Comercial de BSC de Panamá, S.A. – BellSouth (2000-2002), Gerente General de Televisora Nacional, S.A. – TVN (2002-2011), Vicepresidente Ejecutivo Comercial de Motta Internacional, S.A. (2011-2014), Presidente Ejecutivo y Gerente General de Cable & Wireless Panamá, S.A. (2014-2016).

**Responsabilidades:** No tiene funciones administrativas y participa en las reuniones de Junta Directiva del Emisor.

## ii) Ejecutivos Principales:

El Emisor no cuenta con ejecutivos o empleados.

### Contrato de Administración Emisor y HINES

El Emisor ha contratado los servicios de Administradora Hines Panamá, S.d.R.L. ("HINES"), subsidiaria de Hines Interest Limited Partnership, empresa internacional especializada en el sector inmobiliario para que se encargue de la gestión administrativa del Business Park y Torre V.

HINES cuenta con 74 oficinas en los Estados Unidos y 17 alrededor del mundo, en ciudades como Londres, Paris, Madrid, Moscú, y Beijing; es propietaria de un portafolio de proyectos inmobiliarios con 700 propiedades que abarcan 25 millones de metros cuadrados; y gestiona un portafolio de inversiones valorado en más US\$13 millardos, el cual la posiciona como una de las organizaciones inmobiliarias más grandes y reconocidas del mundo. Adicionalmente, HINES administra propiedades comerciales para uso de oficina con una superficie de más de 10 millones de metros cuadrados a nivel mundial.

Actualmente, HINES es la única empresa inmobiliaria con operaciones en la región de Panamá y Centroamérica que pertenece al Institute of Real Estate Management (IREM) y la Building Owners and Managers Association (BOMA) y la única compañía con operaciones en Panamá que ha sido certificada como Real Property Administrator (RPA) y Certified Property Manager (CPM).

De conformidad con el contrato suscrito entre el Emisor y HINES, éste último es responsable por todos los aspectos operativos, administrativos y contables de la gestión de Business Park y Torre V. Con tal propósito, HINES aplica a la administración de Business Park y Torre V el programa de "Property Management" que ha desarrollado y utiliza en las propiedades inmobiliarias de calidad mundial que tiene a su cargo. Dicho programa abarca en forma integral todos los aspectos de importancia relacionados con la operación de Business Park y Torre V, incluyendo:

- Ahorro de energía
- Eficiencia de equipos críticos
- Mantenimiento preventivo y predictivo
- Estándares de limpieza
- Procedimientos de emergencia
- Seguridad ("Safety & Hygiene")
- Tratamiento de agua
- Calidad de aire interno
- Administración de refrigerantes
- Contabilidad

Este proceso, manejado por personal local e internacional, tiene dos objetivos principales: (i) lograr que la operación del Business Park y su condición física satisfaga en todo momento las altas expectativas y estándares de una clientela de empresas globales, lo cual es un elemento clave para maximizar el ingreso de alquiler que recibe el Emisor y la renovación de los contratos de alquiler; y (ii) buscar la mayor eficiencia posible en las inversiones de capital adicionales y el nivel de costos operativos.

El contrato suscrito entre el Emisor y HINES para la administración del Business Park 1 tiene una duración de cinco (5) años contados a partir del 1 de julio de 2005, prorrogable por períodos de cinco (5) años cada vez hasta tanto alguna de las partes decida terminarlo. El Emisor igualmente suscribió un contrato por cinco (5) años con HINES para la administración del Business Park – Torre V. Dicho contrato rige desde el 1 de mayo de 2012 y es prorrogable por cinco (5) años cada vez o hasta que a alguna de las partes decida terminarlo. Ambos contratos fueron terminados el 31 de diciembre de 2015 y se firmó un solo contrato para las cinco torres (Business Park y Torre V) con vigencia a partir del 1 de enero de 2016, por un término de cinco años; con esto se aprovechan economías de escala en la administración como un solo complejo.

## 2) Asesores Legales

### Asesora Legal Interna:

**Thais Chalmers Hermes**

---

**Domicilio comercial:** Avenida Principal y Avenida de la Rotonda, Urbanización Costa del Este, Complejo Business Park, Torre Este, Piso 6, Ciudad de Panamá, República de Panamá. **Dirección postal:** Apartado 0831-02678, Ciudad de Panamá, República de Panamá. **Teléfono:** 303-3333. **Fax:** 303-3334. **Correo electrónico:** [diesa@invbahia.com](mailto:diesa@invbahia.com).

## 3) Auditores

### Auditores Externos:

**KPMG**

---

**Contacto:** Ricardo Carvajal - Socio **Domicilio profesional:** Torre KPMG, Calle 50, No.54, Apartado 5307, Ciudad de Panamá, República de Panamá. **Dirección postal:** Apartado 0816-01089, Ciudad de Panamá, República de Panamá. **Correo electrónico:** [eduardochoy@kpmg.com](mailto:eduardochoy@kpmg.com) **Teléfono:** 208-0700 y **Fax:** 215-7863. **Website:** [www.kpmg.com.pa](http://www.kpmg.com.pa)

## 4) Designación por acuerdos o entendimientos


Ningún director o dignatario, ni HINES ha sido designado en su cargo sobre la base de cualquier arreglo o entendimiento con accionistas, clientes o suplidores.

## B. Compensación

Los Directores y Dignatarios del Emisor no reciben compensación alguna, ni en efectivo ni en especie, de parte del Emisor, ni éste les reconoce beneficios adicionales, excepto por el pago de dietas por la asistencia a Asambleas de Accionistas y Juntas de Directores. Desde la constitución del Emisor hasta la Fecha de Oferta, los Directores y Dignatarios no han recibido pago de dietas.

Como se indica en la Sección III.A.1.ii, el Emisor no cuenta con ejecutivos o empleados y por ende no mantiene un monto total reservado en previsión de pensiones, retiro y otros beneficios. El contrato suscrito entre el Emisor y HINES, establece que éste recibirá como compensación por sus servicios una suma anual que incrementa cada año por el mayor entre 3.5% y el índice de precios del consumidor de los Estados Unidos ("Consumer Price Index"), según se muestra a continuación:

US\$	31-Dic-20	31-Dic-19
Compensación de HINES	1,217,358	\$1,233,367

Representante Legal 

Fecha de este Informe: 25 de mayo de 2021

### C. Prácticas de la Directiva

El Pacto Social del Emisor no contempla un término específico de duración en sus cargos para los directores y dignatarios. Los mismos han ejercido sus cargos desde las fechas que se indican a continuación:

Nombre	Fecha de elección
Alexander Petrosky Boyd	26 de agosto de 2016
Emanuel González-Revilla Jurado	7 de marzo de 2016
Agustín Alberto De La Guardia	26 de agosto de 2016

El Emisor no ha suscrito contratos que confieran beneficios a uno o más Directores mientras permanezcan en el cargo o en el evento de que dejen de ejercer sus cargos. La Junta Directiva del Emisor no cuenta con comités. La Junta Directiva en pleno supervisa los informes de auditoría, los controles internos, y el cumplimiento con las directrices que guían los aspectos financieros, operativos y administrativos de la gestión del Emisor.

### D. Empleados

El Emisor no cuenta con ejecutivos o empleados. Como se indica en la sección III.A.1.ii, el Emisor ha contratado los servicios de Administradora HINES, subsidiaria de Hines Interest Limited Partnership, empresa internacional especializada en el sector inmobiliario, para que se encargue de la gestión de Business Park.

### D, Propiedad Accionaria

El Emisor es una empresa privada con un (1) sólo accionista, Zigma International, Ltd., que controla el 100% del total de las acciones comunes del Emisor. A la fecha de este Informe, los directores y dignatarios del Emisor representaban a los dos grupos corporativos, Grupo Motta y Grupo González-Revilla que, en calidad de tenedores de la totalidad de las acciones comunes de Zigma International, Ltd., son propietarios efectivos del 100% del total de acciones comunes emitidas y en circulación del Emisor.

Grupo	Cantidad de acciones comunes	% respecto del total de acciones emitidas y en circulación	Número de accionistas	% que representa respecto a la cantidad total de accionistas
Directores, Dignatarios, Ejecutivos y Administradores	500,000	100.0%	3	100.0%
Otros empleados	0	0.0%	0	0.0%
<b>Totales</b>	<b>500,000</b>	<b>100.0%</b>	<b>3</b>	<b>100.0%</b>

Todos los propietarios efectivos del capital accionario del Emisor tienen igual derecho de voto.

## IV. ACCIONISTAS PRINCIPALES

### A. Identidad, número de acciones y cambios en el porcentaje accionario de que son propietarios efectivos la persona o personas que ejercen control

A continuación se indican las personas controladoras del Emisor:

Accionista de Zigma International, Ltd	Cantidad de	%
--	-------------	---

<b>Acciones</b>		
Grupo Motta	37,500	75%
Grupo González-Revilla	12,500	25%
<b>Total</b>	<b>50,000</b>	<b>100%</b>

**B. Presentación tabular de la composición accionaria**

La composición accionaria del Emisor es la siguiente:

Grupo de Acciones	Número de acciones	% del número de acciones	Número de accionistas
1 - 500,000	500,000	100%	1
<b>Totales</b>	<b>500,000</b>	<b>100%</b>	<b>1</b>

**C. Persona Controladora**

Zigma International, Ltd., sociedad constituida bajo las Islas Vírgenes Británicas, es la tenedora del 100% de las acciones comunes del Emisor. A su vez, dos grupos corporativos, Grupo Motta y Grupo González-Revilla, son los propietarios de la totalidad del capital accionario de Zigma International, Ltd.

**D. Cambios en el Control Accionario**

Durante el período terminado el 31 de diciembre de 2020, no se produjo ningún cambio de control de la propiedad efectiva del capital accionario del Emisor. Al 31 de diciembre de 2020, no había acciones en tesorería ni tampoco compromisos de aumentar el capital ni obligaciones convertibles.

A la fecha de este Informe, no existía ningún arreglo o acuerdo que pudiera resultar en un cambio de control de la propiedad efectiva del capital accionario del Emisor.

**V. PARTES RELACIONADAS, VINCULOS Y AFILIACIONES**

**A. Identificación de Negocios o Contratos con Partes Relacionadas**

A continuación se presenta un resumen de los saldos y transacciones del Emisor con partes relacionadas:

	<u>2020</u>	<u>2019</u>
Efectivo	<u>4,022,454</u>	<u>2,799,270</u>
Cuentas por cobrar	<u>95,000</u>	<u>60,000</u>
Alquileres por cobrar a futuro	<u>306,184</u>	<u>1,878,685</u>
Adelantos recibidos de clientes	<u>113,429</u>	<u>113,368</u>
Cuenta por pagar	<u>51</u>	<u>0</u>
Intereses por pagar	<u>770,625</u>	<u>770,625</u>
Bonos por pagar	<u>89,736,325</u>	<u>89,694,292</u>
Ingresos por alquileres	<u>4,606,752</u>	<u>5,555,012</u>

Representante Legal 

Fecha de este Informe: 25 de mayo de 2021

Gastos de operación	<u>263,899</u>	<u>222,965</u>
Gastos generales y administrativos	<u>87,726</u>	<u>90,950</u>
Costos financieros, neto	<u>5,557,450</u>	<u>5,577,881</u>

Salvo los contratos de arrendamientos mencionados en la sección I.B.1 no existen a la fecha de este Informe contratos o negocios entre el Emisor y sus directores y dignatarios, o entre el Emisor y afiliadas de sus directores y dignatarios.

## VI. TRATAMIENTO FISCAL

Esta sección es un resumen de disposiciones legales vigentes a la fecha de este Informe y se incluye en este informe con carácter meramente informativo. Esta sección no constituye una garantía por parte del Emisor sobre el tratamiento fiscal que el Ministerio de Economía y Finanzas dará a la inversión en los bonos corporativos emitidos y en circulación del Emisor (los "Bonos"). Cada tenedor de dichos valores, actuando independientemente, deberá cerciorarse de las consecuencias fiscales de su inversión antes de invertir en dichos valores.

### ▪ Ganancias de capital.

De conformidad con el Artículo 269(1) del Decreto Ley No. 1 del 8 de julio de 1999 y con lo dispuesto en la Ley No. 18 de 2006, no se considerarán gravables las ganancias, ni deducibles las pérdidas, provenientes de la enajenación de los Bonos para los efectos del impuesto sobre la renta, del impuesto de dividendos, ni del impuesto complementario, siempre y cuando los Bonos estén registradas en la Comisión Nacional de Valores de Panamá y dicha enajenación se dé a través de una bolsa de valores u otro mercado organizado.

Si los Bonos no son enajenados a través de una bolsa de valores u otro mercado organizado, de conformidad con la Ley Número 18 del 19 de junio del 2006, (i) el vendedor estará sujeto al impuesto sobre la renta en Panamá sobre las ganancias de capital realizadas en efectivo sobre la venta de las acciones, calculado a una tasa fija de diez por ciento (10%), (ii) el comprador estará obligado a retenerle al vendedor una cantidad igual al cinco por ciento (5%) del valor total de la enajenación, como un adelanto respecto del impuesto sobre la renta sobre las ganancias de capital pagadero por el vendedor, y el comprador tendrá que entregar a las autoridades fiscales la cantidad retenida dentro de diez (10) días posteriores a la fecha de retención, (iii) el vendedor tendrá la opción de considerar la cantidad retenida por el comprador como pago total del impuesto sobre la renta respecto de ganancias de capital, y (iv) si la cantidad retenida por el comprador fuere mayor que la cantidad del impuesto sobre la renta respecto de ganancias de capital pagadero por el vendedor, el vendedor tendrá derecho de recuperar la cantidad en exceso como un crédito fiscal.

### ▪ Intereses.

De conformidad con el Artículo 270 del Decreto Ley No. 1 del 8 de julio de 1999 los intereses que se paguen sobre valores registrados en la Comisión Nacional de Valores, estarán exentos del impuesto sobre la renta, siempre y cuando los mismos sean inicialmente colocados a través de una bolsa de valores u otro mercado organizado. En vista de que los Bonos fueron colocados a través de la Bolsa de Valores de Panamá, S.A., los tenedores de los mismos gozarán de este beneficio fiscal. La compra de valores registrados en la Comisión Nacional de Valores por suscriptores no concluye el proceso de colocación de dichos valores y, por lo tanto, la exención fiscal contemplada en el párrafo anterior no se verá afectada por dicha compra, y las personas que posteriormente compren dichos valores a dichos suscriptores a través de una bolsa de valores u otro mercado organizado gozarán de los mencionados beneficios fiscales.

Si los Bonos no fuesen inicialmente colocados en la forma antes descrita, los intereses que se paguen a los Tenedores de los Bonos causarán un impuesto sobre la renta del cinco por ciento (5%) el cual será retenido en la fuente por el Emisor.

## VII. ESTRUCTURA DE CAPITALIZACIÓN

### A. Resumen de la Estructura de Capitalización

#### 1) Acciones y Títulos de Participación:

Tipo de valor y clase	Cantidad de valores emitidos y en circulación	Registro y listado bursátil	Capitalización de mercado
Acciones comunes	500,000	Valores no registrados	No aplica

Al 31 de diciembre de 2020, el capital social del Emisor consistía en un millón (1,000,000) de acciones comunes sin valor nominal, de las cuales quinientas mil (500,000) acciones comunes estaban emitidas, pagadas y en circulación.

#### 2) Títulos de Deuda:

Tipo de valor y clase	Vencimiento	Registro y listado bursátil	Valor nominal emitido y en circulación
Bonos corporativos	15-Abr-2024	Superintendencia del Mercado de Valores y Bolsa de Valores de Panamá, S.A.	US\$40,000,000
Bonos corporativos	15-Abr-2024	Superintendencia del Mercado de Valores y Bolsa de Valores de Panamá, S.A.	US\$10,000,000
Bonos Corporativos	15-Abr-2017	Superintendencia del Mercado de Valores y Bolsa de Valores de Panamá, S.A.	US\$40,000,000

### B. Descripción y Derechos de los Títulos.

#### 1) Capital Accionario

Al 31 de diciembre de 2020, el Emisor tenía un patrimonio total US\$172,798,391 y su capital accionario estaba compuesto como se indica a continuación:

Clase de Acciones	Acciones autorizadas	Acciones emitidas y pagadas	Valor nominal	Capital pagado
-------------------	----------------------	-----------------------------	---------------	----------------



Acciones comunes	1,000,000	500,000	Sin valor nominal	US\$5,000,000
Menos: Acciones en tesorería	--	--		--
<b>Total</b>	<b>1,000,000</b>	<b>500,000</b>		<b>US\$5,000,000</b>

El 3 de septiembre de 2007, la Junta General de Accionistas modificó el pacto social del Emisor incrementando el capital autorizado de mil (1,000) acciones comunes sin valor nominal a un millón (1,000,000) de acciones comunes sin valor nominal. El 3 de octubre de 2007, la Junta Directiva aprobó la emisión de quinientas mil (500,000) acciones comunes con un valor asignado de US\$10.00 por acción, con el propósito de intercambiar estas nuevas acciones comunes por las mil (1,000) acciones comunes, emitidas, pagadas y en circulación hasta esa fecha, a razón de quinientas (500) acciones nuevas por cada acción existente. Una vez completado este intercambio, todas las acciones comunes que el Emisor recibió en intercambio fueron anuladas.

En los últimos tres años, el Emisor no ha emitido nuevas acciones, salvo por el intercambio de acciones descrito arriba; y no ha recibido aportes de capital que no hayan sido pagados en efectivo. A la fecha de este Informe no existía compromiso de incrementar el capital social del Emisor en conexión con derechos de suscripción, obligaciones convertibles u otros valores en circulación.

Durante el año terminado el 31 de diciembre de 2020, las acciones comunes del Emisor no fueron objeto de ninguna oferta de compra o intercambio por terceras partes ni el Emisor realizó ninguna oferta de compra o intercambio respecto de las acciones de otras compañías.

Cada acción común tiene derecho a un (1) voto en todas las Juntas Generales de Accionistas y debe ser emitida en forma nominativa.

Desde su constitución hasta el 31 de diciembre de 2014, el Emisor no había declarado dividendos pagaderos a los tenedores de sus acciones. El Emisor declaró dividendos en diciembre 2015, pagaderos durante el primer trimestre de 2016, por el monto de hasta US\$5,000,000. En marzo 2016 hace una declaración de dividendos por el monto de US\$5,000,000 y en junio de 2016, por el monto de US\$5,000,000. En septiembre y diciembre 2016, declara nuevamente dividendos por el monto de US\$4,000,000 cada una. El Emisor declaró dividendos en junio 2017 por el monto de US\$4,357,387 y en diciembre de 2017 por \$4,000,000. En el año 2018, el Emisor declaró dividendos en marzo por el monto de \$4,000,000 y en diciembre por \$6,000,000. El Emisor declaró dividendos en febrero de 2019 por US\$4,000,000, junio de 2019 por US\$558,612, agosto de 2019 por US\$4,000,000 y diciembre 2019 US\$5,000,000. Para el año 2020, el Emisor declaró dividendos en octubre por US\$4,000,000 y en diciembre por US\$4,000,000.

## 2) Títulos de Participación

A la fecha de este Informe, el Emisor no tenía emitidos valores que consisten en títulos patrimoniales o de participación, pero de naturaleza diferente a las acciones de capital de sociedades anónimas.

## 3) Títulos de Deuda

Al 31 de diciembre de 2020, el Emisor mantenían emitidos y en circulación bonos corporativos correspondientes a emisiones cuyas características más importantes se resumen a continuación:

**Emisor:** Desarrollo Inmobiliario del Este, S.A. (el "Emisor").

**Instrumento:** Bonos Corporativos Registrados (los "Bonos").

- Fecha de Oferta:** **Serie A:** A partir del 15 de diciembre de 2010.  
**Serie B:** 15 de julio de 2014
- Monto de Oferta:** Hasta Ochenta Millones de Dólares (US\$80,000,000) moneda de curso legal de los Estados Unidos de América ("Dólares" o "\$").
- Series:** Los Bonos serán emitidos en dos series:  
**Serie A:** Hasta \$40,000,000.  
**Serie B:** Hasta \$40,000,000.
- Respaldo:** Los Bonos estarán respaldados por el crédito general del Emisor.
- Tasa y Pago de Interés:** **Serie A:** 7.00% anual.  
**Serie B:** 6.25% anual.
- Los intereses de los Bonos de la Serie A serán pagaderos por trimestre vencido los días 15 de marzo, 15 de junio, 15 de septiembre y 15 de diciembre de cada año (cada uno un "Día de Pago") hasta la Fecha de Vencimiento.
- Los intereses de los Bonos de la Serie B serán pagaderos por trimestre vencido los días 15 de abril, 15 de julio, 15 de octubre y 15 de enero de cada año (cada uno un "Día de Pago") hasta la Fecha de Vencimiento.
- La base para el cálculo será días calendario transcurridos y divididos por 360.
- Mientras los Bonos estén representados por Bonos Globales, los intereses serán pagados a través de las facilidades de la Central Latinoamericana de Valores, S.A. (en adelante, "LatinClear") y de acuerdo a su reglamento vigente.
- Fecha de Vencimiento:** **Serie A:** 10 años a partir de su Fecha de Oferta, el 15 de diciembre de 2020.  
**Serie B:** 15 de abril de 2024.
- Pago de Capital:** Un sólo pago en la Fecha de Vencimiento de cada serie.
- Garantía:** Fideicomiso de garantía (el "Fideicomiso de Garantía") a favor de los tenedores registrados de los Bonos (los "Tenedores Registrados") y de los tenedores registrados de una nueva emisión pública de Bonos de hasta por la Suma de US\$10,000,000.00 que actualmente se encuentra en trámite ante la SMV (la "Nueva Emisión"), el cual contendrá, entre otros:
- a) Primera hipoteca y anticresis sobre la Finca 159709 inscrita en el Rollo 22484, Documento 6, de la Sección de la Propiedad de la Provincia de Panamá, propiedad del Emisor, que consiste en un terreno de aproximadamente 38,000 M<sup>2</sup> ubicado en Costa del Este, y las mejoras

construidas sobre ésta, que incluyen un inmueble de oficinas para alquilar con un área total disponible para alquilar de 46,400 M<sup>2</sup> (el "Business Park 1");

b) Primera hipoteca y anticresis sobre la Finca 243197, inscrita en el Documento 2164754 de la Sección de la Propiedad de la Provincia de Panamá, que consiste en un terreno de aproximadamente 12,885 M<sup>2</sup> ubicado en Costa del Este, y las mejoras construidas en la misma. Esta mejoras incluyen un inmueble de oficinas corporativas para alquilar con un área alquilable total de 42,000 M<sup>2</sup>, que comprende el complejo Business Park 2 – Torre V, (el "Business Park 2 - Torre V" );

c) Cesión en garantía de póliza de seguro de incendio emitida por una compañía aceptable al Agente Fiduciario y que cubrirá al menos el 80% del valor de reposición del Business Park 1 y del Business Park - Torre V (en conjunto el "Business Park");

d) Cesión en garantía de los pagos mensuales que efectuarán los arrendatarios actuales y futuros de los locales comerciales ubicados en el Business Park (los "Cánones de Arrendamiento"), y otros ingresos operativos, los cuales se depositarán en una cuenta (la "Cuenta Central") (ver Sección III.G.3);

e) Otros aportes del Emisor que se depositarán en la Cuenta de Reserva (según se define a continuación);

f) Garantía (carta de crédito *Stand-By*, prenda mercantil sobre depósito bancario depósito en la Cuenta de Reserva u otra garantía aceptable al Agente Fiduciario) por \$10 millones a favor del Agente Fiduciario (según se define a continuación) que será otorgada por el Emisor a más tardar el 15 de diciembre de 2019. Esta garantía se mantendrá vigente hasta que la Serie A de la Emisión sea cancelada o refinanciada como garantía del pago de dicha emisión. Sin embargo, este último requerimiento no aplicará si (i) antes del 15 de diciembre de 2019, la Serie A de la Emisión ha sido cancelada o refinanciada o (ii) durante los 6 meses anteriores al 15 de diciembre de 2019 el Emisor presentase al Agente Fiduciario, una carta emitida por una institución financiera aceptable al Agente Fiduciario, certificando que dicha institución le ha aprobado al Emisor una facilidad crediticia para el refinanciamiento del saldo a capital adeudado bajo la Serie A de la Emisión.

**Otros Aportes del Emisor:**

El Emisor efectuará en ciertas circunstancias aportes adicionales a una cuenta (la "Cuenta de Reserva") que abrirá el Agente Fiduciario a nombre del Fideicomiso de Garantía, según se define a continuación:

a) Flujo de Caja Libre en caso de incumplimiento de la Prueba Anual de Cobertura (según se define en la sección III.A.17);

b) Aportes del Emisor y/o sus accionistas, en caso de incumplimiento de la Cobertura de Servicio de Intereses al cierre de cada período trimestral, por un monto equivalente al requerido para subsanar dicho incumplimiento.

c) Flujo de Caja Libre generado entre el 15 de diciembre de 2019 y el 15 de diciembre de 2020. Sin embargo, este requerimiento no aplicará si (i) antes del 15 de diciembre de 2019 la Serie A de la Emisión ha sido cancelada o refinanciada o (ii) durante los 6 meses anteriores al 15 de diciembre de 2019 el Emisor presentase al Agente Fiduciario, una carta emitida por una institución financiera aceptable al Agente Fiduciario, certificando que dicha institución le ha aprobado al Emisor una facilidad crediticia para el refinanciamiento del saldo a capital adeudado bajo la Serie A de la Emisión.

En caso de que los fondos indicados en los literales a) y b) excediesen en cualquier momento la suma de tres millones de Dólares (\$3,000,000.00), los mismos podrán ser utilizados por el Emisor para redimir anticipadamente la Emisión y la Nueva Emisión al 100% de su valor nominal de forma *pro-rata*. Cualquier redención anticipada deberá ser realizada en múltiplos de un millón de Dólares (\$1,000,000.00).

Los fondos indicados en los literales a) y b) que no fuesen utilizados para redimir anticipadamente la Emisión ni la Nueva Emisión serán aplicados al pago de la Nueva Emisión en su respectiva Fecha de Vencimiento.

Los fondos indicados en el literal c) serán aplicados al pago de la Serie A de la Emisión en su Fecha de Vencimiento, salvo que la misma sea refinanciada, en cuyo caso serán liberados y entregados al Emisor.

#### Uso de los Fondos:

Los fondos netos que reciba el Emisor producto de la Emisión serán utilizados para lo siguiente:

**Serie A:** Financiar parcialmente la construcción del Business Park 2 - Torre V y repagar un préstamo por pagar a accionistas relacionado con el financiamiento de costos de construcción del Business Park 2 - Torre V.

**Serie B:** Cancelar parcialmente un préstamo puente por la suma de US\$50 millones de dólares que otorgó Banco General Overseas al Emisor. Dicho préstamo fue utilizado para cancelar anticipadamente, el 1 de noviembre de 2013, la Emisión Pública de Bonos al amparo de la Resolución No. CNV 287-07 por US\$40 millones que tenía el Emisor, y otros usos corporativos.

#### Forma de los Bonos,

Representante Legal 

Fecha de este Informe: 25 de mayo de 2021

**Denominación y  
Titularización:**

Los Bonos serán emitidos en forma nominativa, registrados y sin cupones en denominaciones de mil Dólares (\$1,000) y múltiplos de dicha denominación. Los Bonos serán emitidos en uno o más macro títulos o títulos globales (individualmente el "Bono Global" o colectivamente los "Bonos Globales") emitidos a nombre de LatinClear para ser consignados en las cuentas de sus participantes. Derechos bursátiles con respecto a los Bonos Globales serán registrados, traspasados y liquidados de acuerdo a las reglas y procedimientos de LatinClear. Sin embargo, el titular de dichos derechos podrá solicitar en cualquier momento que se le expida un certificado que represente su Bono, sujeto al cumplimiento de los trámites que al respecto requiera LatinClear.

**Redención Anticipada:**

El Emisor podrá redimir parcial o totalmente Bonos de cualquiera de las series, antes de su Fecha de Vencimiento, según los términos estipulados a continuación (ver Sección III.A.11):

**Serie A:** A partir del 15 de diciembre de 2013, en las siguientes fechas y a los siguientes precios:

Fecha	Precio
Del 15 de Dic. de 2013 hasta el 15 de Dic. de 2014	102.5%
Del 15 de Dic. de 2014 hasta el 15 de Dic. de 2015	102.0%
Del 15 de Dic. de 2015 hasta el 15 de Dic. de 2016	101.5%
Del 15 de Dic. de 2016 hasta el 15 de Dic. de 2017	101.0%
Del 15 de Dic. de 2017 hasta el vencimiento	100.0%

**Serie B:** A partir del 15 de abril del 2017, según lo dispuesto a continuación:

Fecha	Precio
Del 15 de Abr. de 2017 hasta el 15 de Abr. de 2018	102.5%
Del 15 de Abr. de 2018 hasta el 15 de Abr. de 2019	102.0%
Del 15 de Abr. de 2019 hasta el 15 de Abr. de 2020	101.5%
Del 15 de Abr. de 2020 hasta el 15 de Abr. De 2021	101.0%
Del 15 de Abr. de 2021 hasta el vencimiento	100.0%

El Emisor también podrá redimir total o parcialmente los Bonos de la Serie A y/o los Bonos de la Serie B antes de su Fecha de Vencimiento al 100% de su valor nominal al ocurrir Liberaciones Permitidas, o en caso de que el saldo en la Cuenta de Reserva sea de tres millones de Dólares (\$3,000,000) o más.

Cualquier redención anticipada deberá ser realizada en múltiplos de un millón de Dólares (\$1,000,000). En caso de realizarse una redención anticipada, el pago se realizará a pro-rata entre los Tenedores Registrados.

En caso de que el Emisor decida redimir anticipadamente los Bonos, éste comunicará su intención a los Tenedores Registrados al menos treinta (30) días antes de la fecha en la que se vaya a llevar a cabo tal redención anticipada mediante publicación por dos (2) días consecutivos en dos (2) diarios de amplia circulación de la localidad,

indicando el monto de los Bonos que desee redimir y la fecha en la que se llevará a cabo tal redención anticipada.

Los Bonos redimidos cesarán de devengar intereses a partir de la fecha en la que sean redimidos, siempre y cuando el Emisor aporte al Agente de Pago la suma de dinero necesaria para cubrir la totalidad de los pagos relacionados con los Bonos a redimirse, y le instruya a pagarla a los Tenedores Registrados

<b>Agente Estructurador:</b>	Banco General, S.A. ("Banco General")
<b>Casa de Valores y Puesto de Bolsa:</b>	BG Investment Co., Inc. ("BGI") y/o BG Valores, S.A. ("BGV")
<b>Agente Fiduciario:</b>	BG Trust, Inc. ("BGT")
<b>Agente de Pago, Registro y Transferencia:</b>	Banco General
<b>Suscriptor:</b>	Banco General se ha comprometido a suscribir hasta treinta millones de Dólares (\$30,000,000) de los Bonos de la Serie A y hasta treinta y cinco millones de dólares (US\$35,000,000) de la Serie B. El compromiso de suscripción conlleva la obligación de comprar los Bonos según los términos determinados al 100% del valor nominal, sujeto al cumplimiento de ciertas condiciones previas para cada suscripción.
<b>Modificaciones y Cambios:</b>	<p>La documentación que ampare la Emisión podrá ser corregida o enmendada por el Emisor sin el consentimiento de los Tenedores Registrados de los Bonos (los "Tenedores Registrados") para remediar ambigüedades o para corregir errores evidentes o inconsistencias. Estos cambios no podrán en ningún caso afectar adversamente los intereses de los Tenedores Registrados.</p> <p>Para modificarse las Obligaciones Financieras, las Obligaciones de Hacer o las Obligaciones de No Hacer de la Emisión o cualquier otra modificación a los términos y condiciones aparte de las mencionadas anteriormente se requerirá el voto favorable de Tenedores Registrados que representen el 51% de los Bonos emitidos y en circulación.</p> <p>Para modificarse la Tasa de Interés, Fecha de Vencimiento o las Garantías de la Emisión se requerirá el consentimiento de los Tenedores Registrados que representen el setenta y cinco por ciento (75%) de los Bonos emitidos y en circulación.</p>
<b>Asesores Legales:</b>	Alemán, Cordero, Galindo & Lee ("ALCOGAL").
<b>Ley Aplicable:</b>	República de Panamá.
<b>Listado:</b>	Bolsa de Valores de Panamá, S.A.
<b>Custodio:</b>	Central Latinoamericana de Valores, S.A.

**Emisor:** Desarrollo Inmobiliario del Este, S.A. (el "Emisor").

**Instrumento:** Bonos Corporativos Registrados (los "Bonos").

**Fecha de Oferta:** 15 de julio de 2014

**Monto de Oferta:** Hasta diez millones de dólares (\$10,000,000) moneda de curso legal de los Estados Unidos de América ("Dólares" o "\$").

El valor nominal total de esta Emisión representa 2.0 veces el capital pagado del Emisor al 31 de diciembre de 2013.

**Respaldo:** Los Bonos estarán respaldados por el crédito general del Emisor.

**Tasa y Pago de Interés:** Tasa fija de 6.25% anual

Los intereses de los Bonos serán pagaderos trimestralmente los días 15 de abril, 15 de julio, 15 de octubre y 15 de enero de cada año (cada uno un "Día de Pago") hasta la Fecha de Vencimiento.

La base para el cálculo será días calendario transcurridos divididos por 360.

Mientras los Bonos estén representados por Bonos Globales, los intereses serán pagados a través de las facilidades de la Central Latinoamericana de Valores, S.A. (en adelante, "LatinClear") y de acuerdo a su reglamento vigente.

**Fecha de Vencimiento:** 15 de abril de 2024.

**Pago de Capital:** Un sólo pago en la Fecha de Vencimiento.

**Garantía:** Fideicomiso de garantía (el "Fideicomiso de Garantía") a favor de los tenedores registrados de los Bonos (los "Tenedores Registrados") y de los tenedores registrados de los bonos al amparo de la Resolución CNV No. 534-10 (la "Emisión Actual"), el cual contendrá, entre otros:

- a) Primera hipoteca y anticresis sobre la Finca 159709 inscrita en el Folio 22484, Documento 6 de la Sección de la Propiedad de la Provincia de Panamá, propiedad del Emisor, que consiste en un terreno de aproximadamente 38,000 M<sup>2</sup> ubicado en Costa del Este, y las mejoras construidas sobre ésta, que incluyen un inmueble de oficinas para alquiler con un área total disponible para alquiler de 46,400 M<sup>2</sup> (el "Business Park 1");
- b) Primera hipoteca y anticresis sobre la Finca 243197, inscrita en el Documento 2164754 de la Sección de la Propiedad de la Provincia de Panamá, que consiste en un terreno de aproximadamente 12,885 M<sup>2</sup> ubicado en Costa del Este, y las mejoras construidas sobre ésta, que incluye un inmueble de oficinas corporativas para alquiler con un área alquilable total de 42,000 M<sup>2</sup>, (el "Business Park - Torre V" );
- c) Cesión en garantía de póliza de seguro de incendio emitida por una compañía aceptable al Agente Fiduciario y que cubrirá al menos el 80% del valor de reposición del Business Park 1 y del Business Park - Torre V (en conjunto el "Business Park");
- d) Cesión en garantía de los pagos mensuales que efectuarán los arrendatarios actuales y futuros de los locales comerciales ubicados en el Business Park (los "Cánones de Arrendamiento"), y otros ingresos operativos, los cuales se depositarán en una cuenta (la "Cuenta Central") (ver Sección III.G.3);
- e) Otros aportes del Emisor que se depositarán en la Cuenta de Reserva (según se define a continuación);
- f) Garantía (carta de crédito *Stand-By*, pronda mercantil sobre depósito bancario depósito en la Cuenta de Reserva u otra garantía aceptable al Agente Fiduciario) por \$10 millones a favor del Agente Fiduciario (según se define a continuación) que será otorgada por el Emisor a más tardar el 15 de diciembre de 2019. Esta garantía se mantendrá vigente hasta que la Serie A de la Emisión Actual sea cancelada o refinanciada como garantía del pago de dicha emisión. Sin embargo, este último requerimiento no aplicará si (i) antes del 15 de diciembre de 2019, la Serie A de la Emisión Actual ha sido cancelada o refinanciada o (ii) durante los 6 meses anteriores al 15 de diciembre de 2019 el Emisor presentase al Agente Fiduciario, una carta emitida por una institución financiera aceptable al Agente Fiduciario, certificando que dicha institución le ha aprobado al Emisor una facilidad crediticia para el refinanciamiento del saldo a capital adeudado bajo la Serie A de la Emisión Actual.

El Emisor contará con un plazo de hasta sesenta (60) días calendario contados a partir de la Fecha de Oferta para inscribir la modificación al Fideicomiso de Garantía de manera que el mismo garantice también la presente emisión de Bonos

**Otros Aportes del Emisor:**

El Emisor efectuará en ciertas circunstancias aportes adicionales a una cuenta (la "Cuenta de Reserva") que abrirá el Agente Fiduciario a nombre del Fideicomiso de Garantía, según se define a continuación:

- a) Flujo de Caja Libre en caso de incumplimiento de la Prueba Anual de Cobertura (según se define en la sección III.A.17);
- b) Aportes del Emisor y/o sus accionistas, en caso de incumplimiento de la Cobertura de Servicio de Intereses al cierre de cada período trimestral, por un monto equivalente al requerido para subsanar dicho incumplimiento.
- c) Flujo de Caja Libre generado entre el 15 de diciembre de 2019 y el 15 de diciembre de 2020. Sin embargo, este requerimiento no aplicará si (i) antes del 15 de diciembre de 2019 la Serie A de la Emisión Actual ha sido cancelada o refinanciada o (ii) durante los 6 meses anteriores al 15 de diciembre de 2019 el Emisor presentase al Agente

Fiduciario, una carta emitida por una institución financiera aceptable al Agente Fiduciario, certificando que dicha institución le ha aprobado al Emisor una facilidad crediticia para el refinanciamiento del saldo a capital adudado bajo la Serie A de la Emisión Actual.

En caso de que los fondos indicados en los literales a) y b) excediesen en cualquier momento la suma de tres millones de Dólares (\$3,000,000), los mismos podrán ser utilizados por el Emisor para redimir anticipadamente la Emisión Actual y la Emisión al 100% de su valor nominal de forma *pro-rata*. Cualquier redención anticipada deberá ser realizada en múltiplos de un millón de Dólares (\$1,000,000).

Los fondos indicados en los literales a) y b) que no fuesen utilizados para redimir anticipadamente la Emisión Actual ni la Emisión serán aplicados al pago de esta Emisión en su Fecha de Vencimiento.

Los fondos indicados en el literal c) serán aplicados al pago de la Serie A de la Emisión Actual en su Fecha de Vencimiento, salvo que la misma sea refinanciada, en cuyo caso serán liberados y entregados al Emisor.

**Uso de los Fondos:**

En caso que se coloque la Emisión en su totalidad, el Emisor recibirá, neto de comisiones y gastos, un monto aproximado de (\$9,931,255.50) (ver sección III.D).

Esta suma se utilizará, junto con la emisión de la Serie B de la Emisión Actual, para financiar la cancelación del Préstamo Puente por cincuenta millones de dólares (US\$50,000,000)

**Forma de los Bonos, Denominación y Titularización:**

Los Bonos serán emitidos en forma nominativa, registrados y sin cupones en denominaciones de mil Dólares (\$1,000) y múltiplos de dicha denominación. Los Bonos serán emitidos en uno o más macro títulos o títulos globales (individualmente el "Bono Global" o colectivamente los "Bonos Globales") emitidos a nombre de LatinClear para ser consignados en las cuentas de sus participantes. Derechos bursátiles con respecto a los Bonos Globales serán registrados, traspasados y liquidados de acuerdo a las reglas y procedimientos de LatinClear. Sin embargo, el titular de dichos derechos podrá solicitar en cualquier momento que se le expida un certificado que represente su Bono, sujeto al cumplimiento de los trámites que al respecto requiera LatinClear.

**Redención Anticipada:**

El Emisor podrá redimir parcial o totalmente los Bonos antes de su Fecha de Vencimiento, a partir del 15 de abril de 2017, según los términos estipulados a continuación (ver Sección III.A.11):

Fecha	Prelio
Del 15 de Abr. de 2017 hasta el 15 de Abr. de 2018	102.6%
Del 15 de Abr. de 2018 hasta el 15 de Abr. de 2019	102.0%
Del 15 de Abr. de 2019 hasta el 15 de Abr. de 2020	101.6%
Del 15 de Abr. de 2020 hasta el 15 de Abr. de 2021	101.0%
Del 15 de Abr. de 2021 hasta el vencimiento	100.0%



El Emisor también podrá redimir total o parcialmente los Bonos, antes de su Fecha de Vencimiento, al 100% de su valor nominal, al ocurrir Liberaciones Permitidas o en caso que el saldo en la Cuenta de Reserva sea de tres millones de Dólares (\$3,000,000) o más. Cualquier redención anticipada deberá ser realizada en múltiplos de un millón de Dólares (\$1,000,000).

**Tratamiento Fiscal:**

**Ganancias de Capital:** En conformidad con el Artículo 269 del Decreto Ley No. 1 del 8 de julio de 1999, conforme fuera modificada por la Ley 67 de 1 de septiembre de 2011, y con lo dispuesto en la Ley No. 18 de 2008, modificada por la Ley No. 31 de 5 de abril de 2011, para los efectos del impuesto sobre la renta no se considerarán gravables las ganancias ni deducibles las pérdidas provenientes de la enajenación de los Bonos, siempre y cuando los Bonos estén registrados en la Superintendencia del Mercado de Valores de Panamá y dicha enajenación se dé a través de una bolsa de valores u otro mercado organizado.

**Intereses:** de conformidad con el Artículo 270 del Decreto Ley No. 1 del 8 de julio de 1999, modificado por la Ley No. 8 de 15 de marzo de 2010, los intereses que se paguen sobre valores registrados en la Superintendencia del Mercado de Valores estarán exentos del impuesto sobre la Renta, siempre y cuando los mismos sean inicialmente colocados a través de una bolsa de valores u otro mercado organizado. En vista de que los Bonos serán colocados a través de la Bolsa de Valores de Panamá, S.A., los tenedores de los mismos gozarán de este beneficio fiscal.

La compra de valores registrados en la Superintendencia del Mercado de Valores por suscriptores no concluye el proceso de colocación de dichos valores y, por lo tanto, la exención fiscal contemplada en el párrafo anterior no se verá afectada por dicha compra, y las personas que posteriormente compren dichos valores a dichos suscriptores a través de una bolsa de valores u otro mercado organizado gozarán de los mencionados beneficios fiscales.

Esta sección es meramente informativa y no constituye una declaración o garantía del Emisor. (Ver Sección X).

**Factores de Riesgo:**

Ver Sección II.

**Agente Estructurador:**

Banco General, S.A. ("Banco General")

**Casa de Valores y Puesto de Bolsa:**

BG Investment Co., Inc. ("BGI") y/o BG Valores, S.A. ("BGV")

**Agente Fiduciario:**

BG Trust, Inc. ("BGT")

**Agente de Pago, Registro y Transferencia:**

Banco General, S.A.

**Modificaciones y Cambios:**

La documentación que ampare la Emisión podrá ser corregida o enmendada por el Emisor sin el consentimiento de los Tenedores Registrados de los Bonos (los "Tenedores Registrados") para remediar ambigüedades o para corregir errores evidentes o inconsistencias. Estos cambios no podrán en ningún caso afectar adversamente los intereses de los Tenedores Registrados.

Para modificarse las Obligaciones Financieras, las Obligaciones de Hacer o las Obligaciones de No Hacer de la Emisión o cualquier otra modificación a los términos y condiciones aparte de las mencionadas anteriormente se requerirá el voto favorable de Tenedores Registrados que representen el 51% de los Bonos emitidos y en circulación.

Para modificarse la Tasa de Interés, Fecha de Vencimiento o las Garantías de la Emisión se requerirá el consentimiento de los Tenedores Registrados que representen el setenta y cinco por ciento (75%) de los Bonos emitidos y en circulación.

**Asesores Legales:**

Alemán, Cordero, Galindo & Lee ("ALCOGAL").

**Ley Aplicable:**

República de Panamá.

**Listado:**

Bolsa de Valores de Panamá, S.A.

**Custodio:**

Central Latinoamericana de Valores, S.A.

**Registro:**

SMV: Resolución SMV No.329-14 de 11 de julio de 2014.

**Emisor:** Desarrollo Inmobiliario del Este, S.A. (en adelante el "Emisor" o "DIESA")

**Instrumento:** Bonos Corporativos (en adelante la "Emisión" o los "Bonos") debidamente registrados con la Superintendencia de Mercado de Valores ("SMV") y listados en la Bolsa de Valores de Panamá, S.A. ("BVP").

**Fecha de Oferta:** 13 de marzo de 2017.

**Moneda:** Dólares de los Estados Unidos de América ("Dólares" o "\$")

**Monto Total:** Hasta Cuarenta Millones de Dólares (\$40,000,000.00) en una sola serie.

El valor nominal total de esta Emisión representa 8.0 veces el capital pagado del Emisor al 30 de septiembre de 2016.

**Agente Estructurador:** Banco General, S.A. (el "Agente Estructurador" o "Banco General")

**Suscriptor:** Banco General (el "Suscriptor" o "Banco General") emitirá un compromiso de suscribir hasta \$30,000,000 de la Emisión.

El compromiso de suscripción, conlleva la compra de los Bonos por parte del Banco, bajo los términos fijados, a un precio del 100% del valor nominal, siempre y cuando el Emisor este cumpliendo con ciertos requisitos que incluyen el cumplimiento de todos los términos y condiciones de la Emisión, la autorización para la venta al público de la Emisión por parte de la SMV, y la aprobación de la BVP del listado de la Emisión.

**Tasa de Interés:** Años 1 – 5: Tasa fija de 5.75% anual  
Años 6 –10: Tasa fija de 6.00% anual

**Fecha de Negociación:** Es la fecha en que el Emisor negocie los Bonos de la Emisión en la BVP. La Fecha de Negociación será comunicada a la SMV y a la BVP, mediante un suplemento al Prospecto Informativo que será presentado por lo menos un (1) Día Hábil antes de la Fecha de Negociación por la Bolsa de Valores de Panamá.

**Fecha de Liquidación:** Es la fecha en que el Emisor reciba el pago del precio de los Bonos por parte de los Tenedores Registrados. La Fecha de Liquidación será comunicada a la SMV y a la BVP, mediante un suplemento al Prospecto Informativo que será presentado por lo menos un (1) Día Hábil antes de la Fecha de Negociación por la Bolsa de Valores de Panamá.

**Fecha de Vencimiento:** Diez (10) años contados a partir de la Fecha de Liquidación.

**Pago de Intereses** Los intereses de los Bonos serán pagaderos trimestralmente sobre el Saldo Insoluto a Capital, los días 15 de marzo, 15 de junio, 15 de septiembre y 15 de diciembre de cada año y en la Fecha de Vencimiento (cada uno un "Fecha de Pago de Interés") hasta la Fecha de Vencimiento.

Para mayor detalle, ver Sección III.A.6. de este Prospecto Informativo.

**Pago de Capital:** El capital de los Bonos será pagado mediante un sólo pago en la Fecha de Vencimiento o en la fecha de redención de anticipada, de haberla.

Para mayor detalle, ver Sección III.A.4, Sección III.A.6. y Sección III.A.8 de este Prospecto Informativo.

- Base de Cálculo:** Para el cálculo de los intereses se utilizarán los días transcurridos en el periodo y una base de trescientos sesenta (360) días (días transcurridos /360).
- Forma de los Bonos y Denominaciones:** Los Bonos serán emitidos en títulos nominativos, registrados y sin cupones, en denominaciones de \$1,000 o sus múltiplos.
- Precio de Colocación:** Los Bonos serán ofrecidos en el mercado primario inicialmente por el cien por ciento (100%) de su valor nominal.
- Uso de los Fondos:** En caso que se coloque la Emisión en su totalidad, el Emisor recibirá, neto de comisiones y gastos, un monto aproximado de (\$39,397,157.50) (ver sección III.E).
- Estos fondos se utilizarán para financiar la cancelación anticipada de la Serie A de la Emisión de Bonos realizada por el Emisor en el año 2010 al amparo de la Resolución CNV No.534-10 por Cuarenta Millones de Dólares (\$40,000,000.00) (la "Serie A").
- Prelación:** Los Bonos constituirán una obligación directa, no subordinada y garantizada del Emisor.
- Garantía:** Los Bonos de esta Emisión estarán garantizados con un Fideicomiso de Garantía que el Emisor tiene actualmente constituido con BG Trust Inc., (en lo sucesivo el "Fideicomiso de Garantía" o el "Fideicomiso") el cual garantiza y seguirá garantizando también a los Tenedores Registrados de la Serie B por Cuarenta Millones de Dólares (\$40,000,000.00) de la emisión pública de bonos realizada por el Emisor al amparo de la Resolución CNV No.534-10 del 5 de diciembre de 2010 (la "Emisión del 2010") y de la emisión pública de bonos al amparo de la Resolución SMV No.329-14 de 11 de julio de 2014 por la suma de hasta \$10,000,000.00 (la "Emisión del 2014") (conjuntamente, la Serie B de la emisión pública de bonos autorizada por la Resolución CNV No.534-10 del 5 de diciembre de 2010 y la emisión pública de bonos al amparo de la Resolución SMV No.329-14 de 11 de julio de 2014, en lo sucesivo, las "Emisiones Actuales").
- El Emisor contará con un plazo de hasta sesenta (60) días calendario contados a partir de la Fecha de Liquidación de los Bonos de esta Emisión para inscribir la modificación al Fideicomiso de Garantía y para modificar el contrato de cesión de los cánones de arrendamiento que el Emisor tiene actualmente suscrito con BG Trust Inc., éste último en su calidad de fiduciario (en lo sucesivo el "Contrato de Cesión"), de manera que los mismos garanticen también la presente Emisión de Bonos.
- En ningún momento el saldo emitido y en circulación de las emisiones públicas garantizadas con el Fideicomiso de Garantía podrá exceder la suma de \$90,000,000.00.
- Dicho Fideicomiso de Garantía está constituido sobre los siguientes bienes y derechos:
- Las sumas que se depositen en la Cuenta Central (según dicho término se define más adelante en la Sección III.G de este Prospecto), producto de la cesión condicionada en función de garantía de los Cánones de Arrendamiento sobre los locales comerciales que conforman el Business Park 1 (según dicho término se define más adelante en la Sección IV.A.1 de este Prospecto) y el Business Park - Torre V (según dicho término se define más adelante en la Sección IV.A.1 de este Prospecto);
  - Las sumas que se depositen en la Cuenta de Reserva (según dicho término se define más adelante en la Sección III.G de este Prospecto);
  - Las garantías reales de primera hipoteca y anticresis hasta la suma de

\$90,000,000.00 constituidas a favor del Fiduciario sobre las siguientes fincas:

1. Finca inscrita al Folio Real No.159709, de la Sección de Propiedad, Provincia de Panamá, que corresponde al edificio de oficinas comerciales ubicado en Costa del Este denominado Business Park 1, cuyo valor de mercado según avalúo de CBRE Panamá de fecha 31 de diciembre de 2015 es US\$119,902,885.00.
  2. Finca inscrita al Folio Real No. 243197, de la Sección de Propiedad, Provincia de Panamá, que corresponde al edificio de oficinas comerciales ubicado en Costa del Este denominado Business Park – Torre V, cuyo valor de mercado según avalúo de CBRE Panamá de fecha 31 de diciembre de 2015 es US\$106,958,435.00.
- d) Garantía (carta de crédito Stand-By, prenda mercantil sobre depósito bancario o depósito en la Cuenta de Reserva u otra garantía aceptable al Fiduciario) por \$10 millones a favor del Fiduciario que será otorgada por el Emisor a más tardar el 15 de abril de 2023. Esta garantía se mantendrá vigente hasta que las Emisiones Actuales sean canceladas o refinanciadas como garantía del pago de dichas emisiones. En caso de pago o refinanciamiento de las Emisiones Actuales, el Fiduciario quedará obligado a liberar la Garantía Adicional. Sin embargo, este requerimiento no aplicará si (i) antes del 15 de abril de 2023 las Emisiones Actuales han sido canceladas o refinanciadas o (ii) durante los 6 meses anteriores al 15 de abril de 2023 el Emisor presentase al Fiduciario, una carta emitida por una institución financiera aceptable al Fiduciario, certificando que dicha institución le ha aprobado al Emisor una facilidad crediticia para el refinanciamiento del saldo a capital adeudado bajo las Emisiones Actuales.
- e) Los dineros que reciba el Fiduciario producto de la ejecución de las garantías reales, de haberlos, en caso de ser esto necesario según lo dispuesto en la Sección III.G.5. de este Prospecto;
- f) El importe de las indemnizaciones concedidas o debidas al Emisor por el asegurador de los inmuebles hipotecados, en virtud del endoso de las pólizas de seguro como se detalla más adelante en la Sección III.G de este Prospecto;
- g) Los bienes que, con la aceptación del Fiduciario, el Emisor o terceras personas incorporen al Fideicomiso de Garantía, y
- h) Los intereses y demás réditos que generen los activos del Fideicomiso.

El Emisor podrá solicitar la segregación (de ser necesaria) y posterior liberación parcial de la primera hipoteca y anticresis constituida sobre una o más de las fincas del Business Park I o del Business Park – Torre V hipotecadas estrictamente para efectuarla venta o enajenación de dicha(s) finca(s), sujeto a que el Emisor aplique el dinero que proceda de dicha venta o enajenación a la redención anticipada de los Bonos de esta Emisión y de las Emisiones Actuales al cien por ciento (100%) de su valor nominal de forma pro-rata el monto que resulte de realizar el siguiente cálculo: El saldo total de los bonos emitidos y en circulación de esta Emisión y de las Emisiones Actuales, multiplicado por 1.25, dividido entre el total del área (en metros cuadrados ) del Business Park I y Torre V, multiplicado por el total del área (en metros cuadrados) a liberar.

Para mayor detalle sobre las Garantías de la Emisión, ver Sección III.G de este Prospecto Informativo.

El Emisor efectuará -en ciertas circunstancias- aportes adicionales a la Cuenta de Reserva (según dicho término se define en la Sección III.G) que abrirá el Fiduciario a nombre del Fideicomiso de Garantía, según se define a continuación:

- a) El Flujo de Caja Libre en caso de incumplimiento de la Prueba Anual de Cobertura (según se define en la Sección III.A.15);

- b) Aportes del Emisor y/o de sus accionistas, en caso de incumplimiento de la Cobertura de Servicio de Intereses al cierre de cada período trimestral, por un monto equivalente al requerido para subsanar dicho incumplimiento.
- c) Flujo de Caja Libre generado entre el 15 de abril de 2023 y el 15 de abril de 2024. Sin embargo, este requerimiento no aplicará si (i) antes del 15 de abril de 2023 las Emisiones Actuales han sido canceladas o refinanciadas o (ii) durante los 6 meses anteriores al 15 de abril de 2023 el Emisor presentase al Fiduciario, una carta emitida por una institución financiera aceptable al Fiduciario, certificando que dicha institución le ha aprobado al Emisor una facilidad crediticia para el refinanciamiento del saldo a capital adeudado bajo las Emisiones Actuales.

Los fondos indicados en el literal c) serán aplicados al pago de las Emisiones Actuales en su fecha de vencimiento, salvo que las mismas sean refinanciadas, en cuyo caso serán liberados y entregados al Emisor.

**Redención Anticipada:**

El Emisor podrá redimir parcial o totalmente los Bonos en cualquier Fecha de Pago de Interés sujeto a los siguientes términos (ver Sección III.A.8):

Fecha	Precio
Hasta el quinto aniversario	103.0%
Del quinto aniversario hasta el sexto aniversario	101.5%
A partir del sexto aniversario	100.0%

El Emisor también podrá redimir total o parcialmente esta Emisión, antes de su Fecha de Vencimiento con fondos producto de Liberaciones Permitidas o en caso que el saldo en la Cuenta de Reserva sea de Tres Millones de Dólares (\$3,000,000.00) o más, al 100% de su valor nominal de forma pro-rata con las Emisiones Actuales. Cualquier redención anticipada deberá ser realizada en múltiplos de Un Millón de Dólares (\$1,000,000.00).

**Tratamiento Fiscal:**

Impuesto sobre la renta con respecto a intereses: De conformidad con el Artículo 335 del Título XVI del Texto Único del Decreto Ley No. 1 del 8 de julio de 1999 (tal como dicho Decreto Ley ha sido reformado), los intereses que se paguen o acrediten sobre valores registrados en la Superintendencia del Mercado de Valores, estarán exentos del Impuesto sobre la Renta, siempre y cuando los mismos sean inicialmente colocados a través de una bolsa de valores u otro mercado organizado. En vista de que los Bonos serán colocados a través de la Bolsa de Valores de Panamá, S.A., los tenedores de los mismos gozarán de este beneficio fiscal.

Si los Bonos registrados en la Superintendencia del Mercado de Valores no fuesen colocados a través de una bolsa de valores, los intereses que se paguen a los tenedores de los mismos causarán un impuesto sobre la renta del cinco por ciento (5%) el cual será retenido en la fuente por el Agente de Pago.

Impuesto sobre la renta con respecto a ganancias de capital: De conformidad con lo dispuesto en el Artículo 334 del Título XVII del Decreto Ley No. 1 de 8 de julio de 1999, conforme fuera modificado por la Ley 67 de 1 de septiembre de 2011, y con lo dispuesto en la Ley No. 18 de 2006, modificada por la Ley No. 31 de 5 de abril de 2011, para los efectos del impuesto sobre la renta, del impuesto sobre dividendos y del impuesto complementario, no se considerarán gravables las ganancias, ni deducibles las pérdidas que dimanen de la enajenación de valores registrados en la SMV, siempre que dicha enajenación se dé a través de una bolsa de valores u otro mercado organizado.

No obstante lo anterior, de conformidad con lo dispuesto en el Artículo 2 de la Ley No. 18 de 19 de junio de 2006 modificada por la Ley No.31 de 5 de abril de 2011, en

Representante Legal 

Fecha de este Informe: 25 de mayo de 2021

los casos de ganancias obtenidas por la enajenación de valores emitidos por personas jurídicas, en donde dicha enajenación no se realice a través de una bolsa de valores u otro mercado organizado, el contribuyente se someterá a un tratamiento de ganancias de capital y en consecuencia calculará el impuesto sobre la renta sobre las ganancias obtenidas a una tasa fija del diez por ciento (10%) sobre la ganancia de capital. El comprador tendrá la obligación de retener al vendedor, una suma equivalente al cinco por ciento (5%) del valor total de la enajenación, en concepto de adelanto al impuesto sobre la renta sobre la ganancia de capital. El comprador tendrá la obligación de remitir al fisco el monto retenido, dentro de los diez (10) días siguientes a la fecha en que surgió la obligación de pagar. Si hubiere incumplimiento, la sociedad emisora es solidariamente responsable del impuesto no pagado. El contribuyente podrá optar por considerar el monto retenido por el comprador como el impuesto sobre la renta definitivo a pagar en concepto de ganancia de capital. Cuando el adelanto del impuesto retenido sea superior al monto resultante de aplicar la tarifa del diez por ciento (10%) sobre la ganancia de capital obtenida en la enajenación, el contribuyente podrá presentar una declaración jurada especial acreditando la retención efectuada y reclamar el excedente que pueda resultar a su favor como crédito fiscal aplicable al impuesto sobre la renta, dentro del período fiscal en que se perfeccionó la transacción. El monto de las ganancias obtenidas en la enajenación de los valores no será acumulable a los ingresos gravables del contribuyente.

La compra de valores registrados en la SMV por suscriptores no concluye el proceso de colocación de dichos valores y, por lo tanto, la exención fiscal contemplada en el párrafo anterior no se verá afectada por dicha compra, y las personas que posteriormente compren dichos valores a dichos suscriptores a través de una bolsa de valores u otro mercado organizado gozarán de los mencionados beneficios fiscales.

En caso de que un tenedor de bonos adquiera éstos fuera de una bolsa de valores u otro mercado organizado, al momento de solicitar al Agente de Pago el registro de la transferencia del bono a su nombre, deberá mostrar evidencia al Emisor de la retención del 5% a que se refiere el Artículo 2 de la Ley No. 18 de 19 de junio de 2006 en concepto de pago del impuesto sobre la renta correspondiente por la ganancia de capital causada en la venta de los bonos.

Esta sección es meramente informativa y no constituye una declaración o garantía del Emisor sobre el tratamiento fiscal que el Ministerio de Economía y Finanzas de la República de Panamá dará a la inversión en los Bonos. Cada Tenedor Registrado de un Bono deberá cerciorarse independientemente del tratamiento fiscal de su inversión en los Bonos antes de invertir en los mismos.

Para mayor detalle, ver Sección IX de este Prospecto Informativo.

**Casa de Valores y  
Puesto de Bolsa:**

BG Investment Co., Inc. ("**BGI**") y BG Valores, S.A. ("**BGV**") actuarán como puestos de bolsa y casa de valores exclusivos de esta Emisión (los "Puestos de Bolsa" o las "Casas de Valores").

**Fiduciario:**

BG Trust, Inc. (el "Fiduciario")

**Agente de Pago, Registro  
y Transferencia:**

Banco General, S.A. (el "Agente de Pago" o "Agente" o "Agente Administrativo")

**Enmiendas  
y Cambios:**

Toda la documentación que ampara esta Emisión podrá ser corregida o enmendada por el Emisor, sin el consentimiento de los Tenedores Registrados, con el propósito de remediar ambigüedades o para corregir errores evidentes o inconsistencias en la documentación. El Emisor deberá suministrar tales correcciones o enmiendas a la Superintendencia del Mercado de Valores para su autorización previa su divulgación. Esta clase de cambios no podrá en ningún caso afectar adversamente los intereses de los Tenedores Registrados. Copia de la documentación que ampare cualquier corrección o enmienda será suministrada a la Superintendencia del Mercado de

Valores quien la mantendrá en sus archivos a la disposición de los interesados.

Para efectos de dispensas y/o para modificaciones a los términos y condiciones de los Bonos, se requerirá la aprobación de los Tenedores que representen el cincuenta y un por ciento (51%) o más del total del Saldo Insoluto a Capital de los Bonos emitidos y en circulación en un momento determinado, según el Registro (la "Mayoría de Tenedores"), excepto aquellos relacionados con la Tasa de Interés, Pago de Capital, Plazo y Garantías de la Emisión, salvo la ocurrencia de Liberaciones Permitidas de acuerdo a lo establecido en el presente Prospecto Informativo en la Sección III.G.3 , en cuyo caso se requerirá de la aprobación del setenta y cinco por ciento (75%) o más de los Tenedores Registrados del total del Saldo Insoluto a Capital de los Bonos emitidos y en circulación en un momento determinado, según el Registro (la "Súper Mayoría de Tenedores").

**Asesores Legales:** Alemán, Cordero, Galindo & Lee ("ALCOGAL").  
**Jurisdicción:** Los bonos se registrarán por las leyes de la República de Panamá  
**Listado:** Bolsa de Valores de Panamá, S.A. ("BVP")  
**Custodio:** Central Latinoamericana de Valores, S.A. ("Latinclear")  
**Registro:** SMV: Resolución SMV No. 115-17 de 13 de marzo de 2017.

### C. Información de Mercado

#### Bonos corporativos

---

<b>Listado bursátil:</b>	Bolsa de Valores de Panamá, S.A.
<b>Símbolo bursátil:</b>	PAL0655223A9
<b>Precio de cierre al 31-Dic-20:</b>	100.00%
<b>Agente de Pago, Registro y Transferencia:</b>	Banco General, S.A.
<b>Casas de valores que crean mercado a estos valores:</b>	Ninguna

---

---

<b>Listado bursátil:</b>	Bolsa de Valores de Panamá, S.A.
<b>Símbolo bursátil:</b>	PAL0655222B9
<b>Precio de cierre al 31-Dic-20:</b>	100.00%
<b>Agente de Pago, Registro y Transferencia:</b>	Banco General, S.A.
<b>Casas de valores que crean mercado a estos valores:</b>	Ninguna

---

---

<b>Listado bursátil:</b>	Bolsa de Valores de Panamá, S.A.
<b>Símbolo bursátil:</b>	PAL0655224A7
<b>Precio de cierre al 31-Dic-20:</b>	100.00%
<b>Agente de Pago, Registro y Transferencia:</b>	Banco General, S.A.
<b>Casas de valores que crean mercado a estos valores:</b>	Ninguna

---

## II PARTE RESUMEN FINANCIERO

Presente un resumen financiero de los resultados de operación y cuentas del Balance del año y de los tres períodos fiscales anteriores, en la presentación tabular que se incluye a continuación.

### A. Presentación aplicable a emisores del sector comercial e industrial:

## III PARTE ESTADOS FINANCIEROS

Presente los Estados Financieros anuales del emisor, auditados por un Contador Público Autorizado independiente. Ver adjunto \_\_\_\_\_

Estado de Resultados	Anual	Trimestre	Trimestre	Trimestre	Anual	Trimestre	Trimestre	Trimestre
	que reporta 31-Dec-20	que reporta 30-Sep-20	que reporta 30-Jun-20	que reporta 31-Mar-20	que reporta 31-Dec-19	que reporta 30-Sep-19	que reporta 30-Jun-19	que reporta 31-Mar-19
Ventas e ingresos totales	25,554,100	6,419,097	6,672,874	6,799,417	28,917,748	6,255,840	6,890,463	6,520,578
Gastos generales y administrativos	6,775,822	1,984,519	1,379,332	1,373,204	6,753,339	1,889,654	1,641,057	1,577,106
Cambio en valor razonable de propiedad	(4,973,432)	-	-	-	8,854,707	-	-	-
Utilidad (pérdida) neta	6,161,132	2,570,112	3,217,685	3,302,266	20,403,536	2,501,477	3,162,151	2,929,736
Acciones emitidas y en circulación	500,000	500,000	500,000	500,000	500,000	500,000	500,000	500,000
<b>Balance General</b>	<b>Anual</b>	<b>Trimestre</b>	<b>Trimestre</b>	<b>Trimestre</b>	<b>Anual</b>	<b>Trimestre</b>	<b>Trimestre</b>	<b>Trimestre</b>
	que reporta 31-Dec-20	que reporta 30-Sep-20	que reporta 30-Jun-20	que reporta 31-Mar-20	que reporta 31-Dec-19	que reporta 30-Sep-19	que reporta 30-Jun-19	que reporta 31-Mar-19
Activo corriente	5,135,824	11,864,331	9,882,291	6,841,825	3,300,201	6,005,724	7,173,197	5,869,430
Propiedad de inversión	256,761,755	261,737,187	261,737,187	261,737,187	261,737,187	251,873,589	251,873,589	251,873,589
Total de activos	273,759,899	282,567,953	280,070,533	276,909,351	273,114,510	267,295,707	267,295,707	265,999,220
Pasivo corriente	1,934,443	2,693,686	2,828,877	2,638,957	2,143,692	2,242,450	2,034,405	3,004,103
Prestamos por pagar a largo plazo								
Bonos por pagar, neto	83,736,325	83,724,811	83,714,301	83,704,795	83,694,292	83,683,792	83,673,296	83,662,803
Prestamo Accionista								
Total Pasivo	100,961,569	101,252,843	101,323,535	101,073,079	100,586,504	100,342,937	100,337,778	101,207,379
Acciones comunes	5,000,000	5,000,000	5,000,000	5,000,000	5,000,000	5,000,000	5,000,000	5,000,000
Utilidades no distribuidas	167,798,390	178,624,070	174,053,958	170,833,273	167,534,006	162,723,434	162,221,957	159,690,704
Total de patrimonio	172,798,391	181,315,110	178,744,998	175,838,273	172,534,510	165,619,406	166,957,929	164,391,839
Pasivos / Patrimonio	0.58x	0.59x	0.57x	0.57x	0.58x	0.61x	0.60x	0.62x
Capital de trabajo	3,201,381	9,170,647	7,055,414	4,204,869	1,156,509	3,763,274	5,078,732	2,862,329
Índice de liquidez	2.65	4.40	3.50	2.59	1.54	2.68	3.42	1.95
Utilidad operativa / gastos financieros	3.38x	3.24x	3.88x	3.97x	3.62x	3.20x	3.85x	3.62x

## IV PARTE GOBIERNO CORPORATIVO

De conformidad con las guías y principios dictados mediante Acuerdo No. 12 de 11 de noviembre de 2003, para la adopción de recomendaciones y procedimientos relativos al buen gobierno corporativo de las sociedades registradas, responda a las siguientes preguntas en la presentación que se incluye a continuación, sin perjuicio de las explicaciones adicionales que se estimen necesarias o convenientes. En caso de que la sociedad registrada se encuentre sujeta a otros regímenes especiales en la materia, elaborar al respecto.

Representante Legal 

Fecha de este Informe: 25 de mayo de 2021



## CONTENIDO MINIMO

1. **Indique si se han adoptado a lo interno de la organización reglas o procedimientos de buen gobierno corporativo. En caso afirmativo, si son basadas en alguna reglamentación específica**

A la fecha de este Informe, el Emisor no había adoptado a lo interno de su organización las reglas o procedimientos de buen gobierno corporativo contenidas en el Acuerdo No. 12-2003 de 11 de noviembre de 2003, por el cual se recomiendan guías y principios de buen gobierno corporativo por parte de sociedades registradas en la Superintendencia del Mercado de Valores.

2. **Indique si estas reglas o procedimientos contemplan los siguientes temas:**

- a. **Supervisión de las actividades de la organización por la Junta Directiva.**

La Junta Directiva en pleno supervisa los informes de auditoría, los controles internos, y el cumplimiento con las directrices que guían los aspectos financieros, operativos y administrativos de la gestión del Emisor.

- b. **Existencia de criterios de independencia aplicables a la designación de Directores frente al control accionario.**

La designación de Directores del Emisor no está sujeta a criterios de independencia.

- c. **Existencia de criterios de independencia aplicables a la designación de Directores frente a la administración.**

La designación de Directores del Emisor no está sujeta a criterios de independencia.

- d. **La formulación de reglas que eviten dentro de la organización el control de poder en un grupo reducido de empleados o directivos.**

El Emisor no cuenta con reglas que eviten dentro de la organización el control de poder en un grupo reducido de accionistas o directores.

- e. **Constitución de Comisiones de Apoyo tales como de Cumplimiento y Administración de Riesgos, de Auditoría.**

La Junta Directiva no cuenta con Comités.

- f. **La celebración de reuniones de trabajo de la Junta Directiva y levantamiento de actas que reflejen la toma de decisiones.**

Salvo lo dispuesto en el Pacto Social y las disposiciones legales vigentes, la Junta Directiva no cuenta con reglas sobre la celebración de reuniones de trabajo y levantamiento de actas.

- g. **Derecho de todo director y dignatario a recabar y obtener información.**

El Emisor no cuenta con ninguna regla que confiera a los directores y dignatarios el derecho a recabar y obtener información.

3. **Indique si se ha adoptado un Código de Ética. En caso afirmativo, señale su método de divulgación a quienes va dirigido.**

El Emisor no ha adoptado un Código de Ética.

## JUNTA DIRECTIVA

**4. Indique si las reglas de gobierno corporativo establecen parámetros a la Junta Directiva en relación con los siguientes aspectos:**

**a. Políticas de información y comunicación de la empresa para con sus accionistas y terceros.**

El Emisor no cuenta con reglas sobre políticas de información y comunicación con accionistas y terceros.

**b. Conflictos de intereses entre Directores, Dignatarios y Ejecutivos clave, así como la toma de decisiones.**

El Emisor no cuenta con reglas sobre conflictos de intereses entre Directores y Dignatarios o sobre la toma de decisiones

**c. Políticas y procedimientos para la selección, nombramiento, retribución y destitución de los principales ejecutivos de la empresa.**

No aplica. El Emisor no cuenta con ejecutivos ni empleados.

**d. Sistemas de evaluación de desempeño de los ejecutivos clave.**

No aplica. El Emisor no cuenta con ejecutivos ni empleados.

**e. Control razonable del riesgo.**

La Junta Directiva en pleno supervisa el control razonable de los riesgos de la gestión del Emisor.

**f. Registros de contabilidad apropiados que reflejen razonablemente la posición financiera de la empresa.**

La Junta Directiva en pleno supervisa la preparación de registros de contabilidad apropiados que reflejen razonablemente la posición financiera de la empresa.

**g. Protección de los activos, prevención y detección de fraudes y otras irregularidades.**

La Junta Directiva en pleno supervisa la protección de los activos, prevención y detección de fraudes y otras irregularidades.

**h. Adecuada representación de todos los grupos accionarios, incluyendo los minoritarios. (Esta información debe suministrarse en todo caso de ofertas públicas de acciones. Para ofertas públicas de otros valores, se suministrará solo cuando sea de importancia para el público inversionista a juicio del emisor).**

No aplica. El capital accionario del Emisor consiste en valores no registrados.

**i. Mecanismos de control interno del manejo de la sociedad y su supervisión periódica.**

La Junta Directiva en pleno supervisa los mecanismos de control interno del Emisor.

**5. Indique si las reglas de gobierno corporativo contemplan incompatibilidades de los miembros de la Junta Directiva para exigir o aceptar pagos u otras ventajas extraordinarias, ni para perseguir la consecución de intereses personales.**

El Emisor no cuenta con reglas que contemplan incompatibilidades de los miembros de la Junta Directiva para exigir o aceptar pagos u otras ventajas extraordinarias, ni para perseguir la consecución de intereses personales.

#### COMPOSICIÓN DE LA JUNTA DIRECTIVA

**a. Número de Directores de la Sociedad**

Tres (3) Directores

**b. Número de Directores Independientes de la Administración**

Ninguno de los Directores tiene funciones administrativas. Adicionalmente, el Emisor no cuenta con ejecutivos ni empleados.

**c. Número de Directores Independientes de los Accionistas**

Todos los Directores están vinculados con los dos propietarios efectivos del capital accionario de Desarrollo Inmobiliario del Este, S.A.

#### ACCIONISTAS

**7. Prevén las reglas de gobierno corporativo mecanismos para asegurar el goce de los derechos de los accionistas, tales como:**

**a. Acceso a información referente a criterios de gobierno corporativo y su observancia. (Esta información debe suministrarse en todo caso de ofertas públicas de acciones. Para ofertas públicas de otros valores, se suministrará solo cuando sea de importancia para el público inversionista a juicio del emisor).**

El Emisor no cuenta con reglas sobre acceso a información referente a criterios de gobierno corporativo y su observancia.

**b. Acceso a información referente a criterios de selección de auditores externos. (Esta información debe suministrarse en todo caso de ofertas públicas de acciones. Para ofertas públicas de otros valores, se suministrará solo cuando sea de importancia para el público inversionista a juicio del emisor).**

El Emisor no cuenta con reglas sobre acceso a información referente a criterios de selección de auditores externos.

**c. Ejercicio de su derecho a voto en reuniones de accionistas, de conformidad con el Pacto Social y/o estatutos de la sociedad. (Esta información debe suministrarse en todo caso de ofertas públicas de acciones. Para ofertas públicas de otros valores, se suministrará solo cuando sea de importancia para el público inversionista a juicio del emisor).**

El Pacto Social del Emisor contiene reglas respecto de la celebración de reuniones de la Junta General de Accionistas y el ejercicio del derecho a voto por parte de los accionistas.

**d. Acceso a información referente a remuneración de los miembros de la Junta Directiva. (Esta información debe suministrarse en todo caso de ofertas públicas de acciones. Para ofertas públicas de otros valores, se suministrará solo cuando sea de importancia para el público inversionista a juicio del emisor).**

El Emisor no cuenta con reglas sobre acceso a información referente a la remuneración de los miembros de la Junta Directiva.

- e. Acceso a información referente a remuneración de los Ejecutivos Clave. (Esta información debe suministrarse en todo caso de ofertas públicas de acciones. Para ofertas públicas de otros valores, se suministrará solo cuando sea de importancia para el público inversionista a juicio del emisor).

No aplica. El Emisor no cuenta con ejecutivos ni empleados.

- f. Conocimiento de los esquemas de remuneración accionaria y otros beneficios ofrecidos a los empleados de la sociedad. (Esta información debe suministrarse en todo caso de ofertas públicas de acciones. Para ofertas públicas de otros valores, se suministrará solo cuando sea de importancia para el público inversionista a juicio del emisor).

No aplica. El Emisor no cuenta con ejecutivos ni empleados.

#### COMITÉS DE LA JUNTA DIRECTIVA

8. Prevén las reglas de gobierno corporativo la conformación de comités de apoyo tales como:

- a. Comité de Auditoría; o su denominación equivalente

La Junta Directiva no cuenta con Comités.

- b. Comité de Cumplimiento y Administración de Riesgos; o su denominación equivalente

La Junta Directiva no cuenta con Comités.

- c. Comité de Evaluación y Postulación de directores independientes y ejecutivos clave; o su denominación equivalente

La Junta Directiva no cuenta con Comités.

- d. Otros:

La Junta Directiva no cuenta con Comités.

9. En caso de ser afirmativa la respuesta anterior, se encuentran constituidos dichos Comités para el período cubierto por este reporte.

- a. Comité de Auditoría

No aplica.

- b. Comité de Cumplimiento y Administración de Riesgos.

No aplica.

- c. Comité de Evaluación y Postulación de directores independientes y ejecutivos clave.

No aplica.

#### VI. Conformación de los Comités de la Junta Directiva

10. Indique cómo están conformados los Comités de:

Representante Legal 

Fecha de este Informe: 25 de mayo de 2021

- a. Auditoría (número de miembros y cargo de quiénes lo conforman, por ejemplo, 4 Directores -2 independientes- y el Tesorero).

No aplica.

- b. Cumplimiento y Administración de Riesgos

No aplica.

- c. Evaluación y Postulación de directores independientes y ejecutivos clave.

No aplica.

**V PARTE  
ESTADOS FINANCIEROS DE GARANTES O FIADORES**

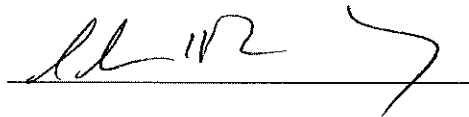
Presente los Estados Financieros anuales, auditados por un Contador Público Autorizado de las personas que han servido de garantes o fiadores de los valores registrados en la Comisión Nacional de Valores, cuando aplique. No aplica.

**VI PARTE  
DIVULGACIÓN**

Este informe de Actualización Trimestral estará disponible a los inversionistas y al público en general para ser consultado libremente en las páginas de Internet (*web sites*) de la Comisión Nacional de Valores de Panamá ([www.conaval.gob.pa](http://www.conaval.gob.pa)) y Bolsa de Valores de Panamá, S.A. ([www.panabolsa.com](http://www.panabolsa.com)).

**FIRMA(S)**

El Informe de Actualización Anual deberá ser firmado por la o las personas que, individual o conjuntamente, ejerza(n) la representación legal del emisor, según su Pacto Social. El nombre de cada persona que suscribe deberá estar escrito debajo de su firma.



**Alexander Petrosky Boyd**  
Representante Legal

**DESARROLLO INMOBILIARIO DEL ESTE, S. A.**  
**(Subsidiaria 100% de Zigma International, Ltd.)**  
**(Panamá, República de Panamá)**


**Estados Financieros**

31 de diciembre de 2020

(Con el Informe de los Auditores Independientes)

"Este documento ha sido preparado con el  
conocimiento de que su contenido será puesto a  
disposición del público inversionista y del público en general"

---



**DESARROLLO INMOBILIARIO DEL ESTE, S. A.**  
(Subsidiaria 100% de Zigma International, Ltd.)  
(Panamá, República de Panamá)

Índice del Contenido

Informe de los Auditores Independientes

Estado de Situación Financiera  
Estado de Resultados  
Estado de Cambios en el Patrimonio  
Estado de Flujos de Efectivo  
Notas a los Estados Financieros

---





KPMG  
Torre PDC, Ave. Samuel Lewis y  
Calle 56 Este, Obarrio  
Panamá, República de Panamá

Teléfono: (507) 208-0700  
Website: kpmg.com.pa

## INFORME DE LOS AUDITORES INDEPENDIENTES

A la Junta Directiva y Accionista  
Desarrollo Inmobiliario del Este, S. A.

### *Opinión*

Hemos auditado los estados financieros de Desarrollo Inmobiliario del Este, S. A. (la "Compañía"), que comprenden el estado de situación financiera al 31 de diciembre de 2020, los estados de resultados, cambios en el patrimonio, y flujos de efectivo por el año terminado en esa fecha, y notas, que comprenden un resumen de las políticas contables significativas y otra información explicativa.

En nuestra opinión, los estados financieros adjuntos presentan razonablemente, en todos los aspectos importantes, la situación financiera de la Compañía al 31 de diciembre de 2020, y su desempeño financiero y sus flujos de efectivo por el año terminado en esa fecha de conformidad con las Normas Internacionales de Información Financiera (NIIF).

### *Base de la Opinión*

Hemos efectuado nuestra auditoría de conformidad con las Normas Internacionales de Auditoría (NIA). Nuestras responsabilidades de acuerdo con dichas normas se describen más adelante en la sección Responsabilidades del Auditor en Relación con la Auditoría de los Estados Financieros Consolidados de nuestro informe. Somos independientes de la Compañía de conformidad con el Código de Ética para Profesionales de la Contabilidad del Consejo de Normas Internacionales de Ética para Contadores (Código de Ética del IESBA) junto con los requerimientos de ética que son relevantes a nuestra auditoría de los estados financieros en la República de Panamá y hemos cumplido las demás responsabilidades de ética de conformidad con esos requerimientos y con el Código de Ética del IESBA. Consideramos que la evidencia de auditoría que hemos obtenido es suficiente y apropiada para ofrecer una base para nuestra opinión.

### *Párrafo de Énfasis*

Sin calificar nuestra opinión, llamamos la atención a la nota 7 a los estados financieros en donde se describen los saldos y transacciones con partes relacionadas. Estos saldos y transacciones tienen efectos importantes en la situación financiera, el desempeño financiero y los flujos de efectivo de la Compañía.

### *Asuntos Claves de la Auditoría*

Los asuntos claves de la auditoría son aquellos asuntos que, según nuestro juicio profesional, han sido los más significativos en nuestra auditoría de los estados financieros del período corriente. Estos asuntos han sido atendidos en el contexto de nuestra auditoría de los estados financieros en su conjunto y en la formación de nuestra opinión sobre ellos, y no expresamos una opinión por separado sobre estos asuntos.



*Valuación de las propiedades de inversión (B/.256,763,755)*

Véanse las Notas 3 (c) y 8 a los estados financieros.

Asunto clave de la auditoría

Las propiedades de inversión se mantienen a valor razonable en los estados financieros de la Compañía y, en cada período, el cambio en el valor razonable se refleja en el estado de resultados de la Compañía. Los modelos de valoración aplicados son complejos y requieren la consideración de las condiciones de mercado existentes, las estimaciones relativas a los ingresos de alquiler, la ocupación y los costos de administración de la propiedad.

Cómo el asunto fue atendido en la auditoría

Para esta área nuestros procedimientos de auditoría incluyeron, entre otros, la evaluación de las competencias de los expertos externos contratados por la Compañía para realizar la valuación de las propiedades de inversión, en el contexto de su capacidad para generar una estimación confiable del valor razonable. La evaluación de los expertos externos incluyó, pero no se limitó a, la evaluación de sus competencias profesionales, la experiencia e independencia de la Compañía. Nos reunimos con los expertos de valuación para discutir su metodología de valuación aplicada. Utilizamos nuestros propios especialistas en valuación para asistirnos en la evaluación crítica de la metodología de valuación aplicada, y consideramos si ésta está en línea con los requerimientos contables y las mejores prácticas. Desafiamos todos los supuestos claves, incluidos los ingresos de alquiler, ocupación y los costos operativos de la propiedad. Específicamente, realizamos nuestra propia evaluación de estos insumos y comparamos los ingresos de alquiler de los contratos de arrendamiento actuales en base a muestreo, la ocupación de las oficinas y locales hacia los reportes de ingresos de alquiler y los costos de operación de la propiedad con los costos reales del año.

Se evaluó si las revelaciones de la Compañía con respecto a los insumos utilizados para la valuación de la propiedad de inversión reflejaban los supuestos utilizados y cumplían con los requisitos de las Normas Internacionales de Información Financiera pertinentes.

*Responsabilidades de la Administración y de los Encargados del Gobierno Corporativo en relación con los Estados Financieros*

La administración es responsable de la preparación y presentación razonable de los estados financieros de conformidad con las NIIF, y del control interno que la administración determine que es necesario para permitir la preparación de estados financieros que estén libres de errores de importancia relativa, debido ya sea a fraude o error.

En la preparación de los estados financieros, la administración es responsable de evaluar la capacidad de la Compañía para continuar como un negocio en marcha, revelando, según corresponda, los asuntos relacionados con la condición de negocio en marcha y utilizando la base de contabilidad de negocio en marcha, a menos que la administración tenga la intención de liquidar la Compañía o cesar sus operaciones, o bien no haya otra alternativa realista.

Los encargados del gobierno corporativo son responsables de la supervisión del proceso de información financiera de la Compañía.

#### *Responsabilidad de Auditor en Relación con la Auditoría de los Estados Financieros*

Nuestros objetivos son obtener una seguridad razonable acerca de si los estados financieros en su conjunto, están libres de errores de importancia relativa, debido ya sea a fraude o error, y emitir un informe de auditoría que contenga nuestra opinión. Seguridad razonable es un alto grado de seguridad pero no garantiza que una auditoría efectuada de conformidad con las NIA siempre detectará un error de importancia relativa cuando este exista. Los errores pueden deberse a fraude o error y se consideran de importancia relativa si, individualmente o de forma agregada, puede preverse razonablemente que influyan en las decisiones económicas que los usuarios toman basándose en estos estados financieros.

Como parte de una auditoría de conformidad con las NIA, aplicamos nuestro juicio profesional y mantenemos una actitud de escepticismo profesional durante toda la auditoría. También:

- Identificamos y evaluamos los riesgos de error de importancia relativa en los estados financieros, debido a fraude o error, diseñamos y aplicamos procedimientos de auditoría para responder a dichos riesgos y obtenemos evidencia de auditoría que sea suficiente y apropiada para proporcionar una base para nuestra opinión. El riesgo de no detectar un error de importancia relativa debido a fraude es más elevado que en el caso de un error de importancia relativa debido a error, ya que el fraude puede implicar colusión, falsificación, omisiones deliberadas, manifestaciones intencionadamente erróneas o la evasión del control interno.
- Obtenemos entendimiento del control interno relevante para la auditoría con el fin de diseñar procedimientos de auditoría que sean apropiados en las circunstancias, pero no con el propósito de expresar una opinión sobre la efectividad del control interno de la Compañía.
- Evaluamos lo apropiado de las políticas de contabilidad utilizadas y la razonabilidad de las estimaciones contables y la correspondiente información revelada por la administración.
- Concluimos sobre lo apropiado de la utilización, por la administración, de la base de contabilidad de negocio en marcha y, basándonos en la evidencia de auditoría obtenida, concluimos sobre si existe o no una incertidumbre de importancia relativa relacionada con eventos o condiciones que pueden generar dudas significativas sobre la capacidad de la Compañía para continuar como negocio en marcha. Si concluimos que existe una incertidumbre de importancia relativa, se requiere que llamemos la atención en nuestro informe de auditoría sobre la correspondiente información revelada en los estados financieros o, si dichas revelaciones no son adecuadas, que modifiquemos nuestra opinión. Nuestras conclusiones se basan en la evidencia de auditoría obtenida hasta la fecha de nuestro informe de auditoría. Sin embargo, eventos o condiciones futuras pueden causar que la Compañía deje de ser un negocio en marcha.

- Evaluamos la presentación en su conjunto, la estructura y el contenido de los estados financieros, incluyendo la información revelada, y si los estados financieros representan las transacciones y eventos subyacentes de un modo que logran una presentación razonable.

Nos comunicamos con los encargados del gobierno corporativo en relación con, entre otros asuntos, el alcance y la oportunidad de ejecución planificados de la auditoría y los hallazgos significativos de la auditoría, incluyendo cualquiera deficiencia significativa del control interno que identifiquemos durante la auditoría.

También proporcionamos a los encargados del gobierno corporativo una declaración de que hemos cumplido los requerimientos de ética relevantes en relación con la independencia y les comunicamos todas las relaciones y otros asuntos que consideremos razonablemente que puedan afectar nuestra independencia y, cuando sea aplicable, las correspondientes salvaguardas.

Entre los asuntos que han sido comunicados a los encargados del gobierno corporativo, determinamos aquellos que han sido los más significativos en la auditoría de los estados financieros del período corriente y que son, en consecuencia, los asuntos claves de la auditoría. Describimos estos asuntos en nuestro informe de auditoría salvo que las disposiciones legales o reglamentarias prohíban revelar públicamente el asunto o, en circunstancias extremadamente poco frecuentes, determinemos que un asunto no se debería comunicar en nuestro informe porque cabe razonablemente esperar que las consecuencias adversas de hacerlo superarían los beneficios de interés público de tal comunicación.

El socio encargado de la auditoría que ha elaborado este informe de los auditores independientes es Ricardo A. Carvajal V.

*KPMG*

Panamá, República de Panamá  
25 de mayo de 2021

**DESARROLLO INMOBILIARIO DEL ESTE, S. A.**  
 (Subsidiaria 100% de Zigma International, Ltd.)  
 (Panamá, República de Panamá)

**Estado de Situación Financiera**

Al 31 de diciembre de 2020

(Expresado en Balboas)

<u>Activos</u>	<u>Nota</u>	<u>2020</u>	<u>2019</u>
<b>Activos corrientes</b>			
Efectivo	5, 7, 13, 19, 20	4,022,454	2,805,797
Cuentas por cobrar:			
Alquileres, neto	7, 20	891,519	329,503
Compañía relacionada	7	95,000	60,000
Total de cuentas por cobrar		<u>986,519</u>	<u>389,503</u>
Adelantos a proveedores		1,024	763
Gastos pagados por adelantado		<u>125,827</u>	<u>104,138</u>
<b>Total de activos corrientes</b>		<u>5,135,824</u>	<u>3,300,201</u>
<b>Activos no corrientes</b>			
Propiedades de inversión	8, 13	256,763,755	261,737,187
Construcción en proceso	9	4,596,099	3,353,303
Mobiliario, equipos y mejoras, neto	10	396,623	529,128
Arrendamientos anticipados	7, 11, 13, 19	6,631,618	6,673,320
Gasto pagado por adelantado		217,647	307,372
Depósitos en garantía		<u>18,333</u>	<u>18,333</u>
<b>Total de activos no corrientes</b>		<u>268,624,075</u>	<u>272,618,643</u>
<b>Total de activos</b>		<u><u>273,759,899</u></u>	<u><u>275,918,844</u></u>

Las notas en las páginas 10 a la 38 son parte integral de los estados financieros.

<u>Pasivos</u>	<u>Nota</u>	<u>2020</u>	<u>2019</u>
<b>Pasivos corrientes</b>			
Cuentas por pagar:			
Proveedores		407,969	535,716
Compañía relacionada		51	0
Intereses	7	770,625	770,625
Otras	12	411,848	295,418
<b>Total de cuentas por pagar</b>	19, 20	<u>1,590,493</u>	<u>1,601,759</u>
Ingresos diferidos		206,177	407,415
Adelantos recibidos de clientes	7, 19, 20	137,772	134,517
<b>Total de pasivos corrientes</b>		<u>1,934,442</u>	<u>2,143,691</u>
<b>Pasivos no corrientes</b>			
Bonos por pagar, neto	7, 13, 19, 20	89,736,325	89,694,292
Impuesto sobre la renta diferido	14	9,290,742	9,443,603
<b>Total de pasivos no corrientes</b>		<u>99,027,067</u>	<u>99,137,895</u>
<b>Total de pasivos</b>		<u>100,961,509</u>	<u>101,281,586</u>
<b><u>Patrimonio</u></b>			
Acciones comunes sin valor nominal, autorizadas 1,000,000, emitidas y en circulación 500,000			
acciones al valor asignado	17	5,000,000	5,000,000
Utilidades no distribuidas		167,798,390	169,637,258
<b>Total del patrimonio</b>		<u>172,798,390</u>	<u>174,637,258</u>
Compromisos	18		
<b>Total de pasivos y patrimonio</b>		<u>273,759,899</u>	<u>275,918,844</u>

**DESARROLLO INMOBILIARIO DEL ESTE, S. A.**  
**(Subsidiaria 100% de Zigma International, Ltd.)**  
(Panamá, República de Panamá)

**Estado de Resultados**

Por el año terminado el 31 de diciembre de 2020

(Expresado en Balboas)

	<u>Nota</u>	<u>2020</u>	<u>2019</u>
Ingresos por arrendamientos	6, 7, 11	25,554,100	27,797,411
Pérdida por deterioro de deudores comerciales	20	(125,788)	0
Gastos de operación	7, 15	(6,419,060)	(6,488,112)
Gastos generales y administrativos	7, 16	(356,762)	(595,385)
<b>Utilidad en operaciones</b>		<u>18,652,490</u>	<u>20,713,914</u>
Cambio en el valor razonable de propiedades de inversión	8	(4,973,432)	8,854,707
<b>Resultados de la actividad de operación</b>		<u>13,679,058</u>	<u>29,568,621</u>
Gastos de intereses		(5,515,417)	(5,535,903)
Amortización de costos por emisión de bonos		(42,033)	(41,978)
<b>Costos financieros</b>	7, 13	<u>(5,557,450)</u>	<u>(5,577,881)</u>
<b>Utilidad antes del impuesto sobre la renta</b>		<u>8,121,608</u>	<u>23,990,740</u>
Impuesto sobre la renta:	14		
Corriente		(2,113,337)	(2,574,671)
Diferido		152,861	(352,384)
<b>Total impuesto sobre la renta, neto</b>		<u>(1,960,476)</u>	<u>(2,927,055)</u>
<b>Utilidad neta</b>		<u><u>6,161,132</u></u>	<u><u>21,063,685</u></u>
<b>Utilidad neta por acción</b>	17	<u><u>12.32</u></u>	<u><u>42.13</u></u>

Las notas en las páginas 10 a la 38 son parte integral de los estados financieros.

**DESARROLLO INMOBILIARIO DEL ESTE, S. A.**  
 (Subsidiaria 100% de Zigma International, Ltd.)  
 (Panamá, República de Panamá)

**Estado de Cambios en el Patrimonio**

Por el año terminado el 31 de diciembre de 2020

(Expresado en Balboas)

	<u>Nota</u>	<u>Acciones comunes</u>	<u>Utilidades no distribuidas</u>	<u>Impuesto complementario</u>	<u>Total de patrimonio</u>
<b>Saldo al 1 de enero de 2019 - previamente presentado</b>		5,000,000	160,750,969	0	165,750,969
Ajuste de años anteriores - NIIF 16		0	1,443,502	0	1,443,502
<b>Saldo al 1 de enero de 2019 - ajustado</b>		5,000,000	162,194,471	0	167,194,471
<b>Resultado integral total del año:</b>					
Utilidad neta		0	21,063,685	0	21,063,685
Total de resultados integrales del período		0	21,063,685	0	21,063,685
<b>Contribuciones y distribuciones del accionista:</b>					
Impuesto complementario		0	0	(288,864)	(288,864)
Dividendos declarados		0	(13,620,898)	288,864	(13,332,034)
Total de contribuciones y distribuciones del accionista	17	0	(13,620,898)	0	(13,620,898)
<b>Saldo al 31 de diciembre de 2019</b>		5,000,000	169,637,258	0	174,637,258
<b>Resultado integral total del año:</b>					
Utilidad neta		0	6,161,132	0	6,161,132
Total de resultados integrales del período		0	6,161,132	0	6,161,132
<b>Contribuciones y distribuciones del accionista:</b>					
Impuesto complementario		0	0	(308,961)	(308,961)
Dividendos declarados	17	0	(8,000,000)	308,961	(7,691,039)
Total de contribuciones y distribuciones del accionista		0	(8,000,000)	0	(8,000,000)
<b>Saldo al 31 de diciembre de 2020</b>		5,000,000	167,798,390	0	172,798,390

Las notas en las páginas 10 a la 38 son parte integral de los estados financieros.

**DESARROLLO INMOBILIARIO DEL ESTE, S. A.**  
**(Subsidiaria 100% de Zigma International, Ltd.)**  
(Panamá, República de Panamá)

**Estado de Flujos de Efectivo**

Por el año terminado el 31 de diciembre de 2020

(Expresado en Balboas)

	<u>Nota</u>	<u>2020</u>	<u>2019</u>
<b>Flujos de efectivo por actividades de operación:</b>			
Utilidad neta		6,161,132	21,063,685
Ajustes por:			
Depreciación y amortización	10	140,811	330,158
Pérdida por deterioro de deudores comerciales	20	125,788	0
Amortización comision de venta	6	91,135	75,873
Gasto impuesto sobre la renta, neto	14	1,960,476	2,927,055
Costo de financiamiento, neto	13	5,557,450	5,577,881
Arrendamientos anticipados	11	646,636	(169,688)
Cambio en el valor razonable de propiedades de inversión	8	4,973,432	(8,854,707)
		<u>19,656,860</u>	<u>20,950,257</u>
Cambios en:			
Cuentas por cobrar		(687,804)	538,661
Cuentas por cobrar relacionadas		(35,000)	500,968
Adelantos a proveedores		(261)	(350)
Gastos pagados por adelantado		(23,100)	(11,373)
Cuentas por pagar proveedores		(127,747)	(307,673)
Cuentas por pagar relacionadas		51	0
Otras cuentas por pagar		(27,170)	138,265
Ingresos diferidos		(201,238)	(11,652)
Adelantos recibidos de clientes		3,256	(62,721)
<b>Flujos procedentes de actividades de operación</b>		<u>18,557,847</u>	<u>21,734,382</u>
Intereses pagados		(5,515,417)	(5,500,347)
Impuesto sobre la renta pagado		(2,574,671)	(2,407,204)
<b>Flujo neto generado por actividades de operación</b>		<u>10,467,759</u>	<u>13,826,831</u>
<b>Flujos de efectivo por actividades de inversión:</b>			
Adquisición de mobiliario y equipo	10	(8,306)	(10,430)
Aumento en construcción en proceso	9	(1,242,796)	(2,547,357)
<b>Flujo neto usado en actividades de inversión</b>		<u>(1,251,102)</u>	<u>(2,557,787)</u>
<b>Flujos de efectivo por actividades de financiación:</b>			
Dividendos pagados		(8,000,000)	(13,620,898)
<b>Flujo neto usado en actividades de financiación</b>		<u>(8,000,000)</u>	<u>(13,620,898)</u>
Aumento (disminución) neta en el efectivo		1,216,657	(2,351,854)
Efectivo al inicio del año		2,805,797	5,157,651
<b>Efectivo al final del año</b>	5, 7, 19, 20	<u>4,022,454</u>	<u>2,805,797</u>

Las notas en las páginas 10 a la 38 son parte integral de los estados financieros.



**DESARROLLO INMOBILIARIO DEL ESTE, S. A.**  
(Subsidiaria 100% de Zigma International, Ltd.)  
(Panamá, República de Panamá)

**Notas a los estados financieros**

Al 31 de diciembre de 2020

(Expresado en Balboas)

---

**(1) Operación y constitución**

Desarrollo Inmobiliario del Este, S. A. (en adelante “la Compañía”) es una sociedad anónima constituida bajo las leyes de la República de Panamá. Su principal actividad es el alquiler de oficinas del Centro de Negocios “Business Park”, localizado en Costa del Este en la ciudad de Panamá. La Compañía es una subsidiaria 100% poseída por Zigma International, Ltd. establecida en las Islas Vírgenes Británicas. La Compañía mantiene contrato con Hines Interests, S. A. de C. V. para la administración del Centro de Negocios “Business Park” (ver nota 18).

La Compañía se encuentra listada en la Bolsa de Valores de Panamá, su oficina principal se encuentra ubicada en la Ciudad de Panamá, Ave. Costa del Este, Centro de Negocios Business Park, piso 6. Al 31 de diciembre de 2020, la Compañía no mantenía empleados (2019: igual). La unidad de negocio de los arrendamientos y las gestiones administrativas de la Compañía son ejercidas por personal ejecutivo de compañías relacionadas.

**(2) Base de preparación**

*(a) Declaración de cumplimiento*

Los estados financieros han sido preparados de conformidad con las Normas Internacionales de Información Financiera (NIIF).

Los estados financieros fueron aprobados por la Junta Directiva el 25 de mayo de 2021.

*(b) Base de medición*

Los estados financieros son preparados sobre la base de costo histórico, excepto por las propiedades de inversión (ver nota 3 (c)).

*(c) Moneda funcional y de presentación*

Los estados financieros están expresados en balboas (B/.), que es la moneda funcional de la Compañía. El balboa es la unidad monetaria de la República de Panamá, la cual está a la par y es de libre cambio con el dólar (USD) de los Estados Unidos de América. La República de Panamá no emite papel moneda propio, y en su lugar, el dólar de los Estados Unidos de América se utiliza como moneda de curso legal.

*(d) Uniformidad en la Presentación de los Estados Financieros*

Las políticas de contabilidad han sido aplicadas consistentemente en los períodos presentados en los estados financieros.

Algunas cifras de los estados financieros del año 2019 han sido corregidas para reconocer el efecto de correcciones no materiales específicamente en el estado de situación financiera en el rubro de arrendamientos anticipados por un monto de \$2,804,334; en impuesto diferido por la cantidad de \$691,083 y en utilidades no distribuidas por un monto de \$1,443,502; y en el estado de resultados en los rubros de ingresos por arrendamientos por \$879,665 y de gasto de impuesto sobre la renta diferido por \$219,915.

**Notas a los estados financieros**

---

(e) *Uso de juicios y estimaciones*

La preparación de estos estados financieros de conformidad con las Normas Internacionales de Información Financiera requiere que la administración efectúe juicios, estimaciones y supuestos que afectan la aplicación de las políticas contables y las cifras reportadas en los activos, pasivos, ingresos y gastos. Los resultados reales pueden diferir de estas estimaciones. Las estimaciones y supuestos son revisados regularmente. Los resultados de las revisiones de estimaciones contables son reconocidos en el período en que estos hayan sido revisados y cualquier otro período futuro que estos afecten.

i. *Supuesto e incertidumbres en las estimaciones:*

La información sobre supuestos e incertidumbres de estimación que tienen un riesgo significativo de resultar en un ajuste material a los importes en libros en el período que terminará el 31 de diciembre de 2020, se incluye en la nota 8 de propiedades de inversión.

Medición de los valores razonables

Algunas de las políticas y revelaciones contables de la Compañía requieren la medición de los valores razonables tanto de los activos y pasivos.

La Compañía cuenta con un marco de control establecido en relación con la medición de los valores razonables. Esto incluye Directivos que tienen la responsabilidad general por la supervisión de todas las mediciones significativas del valor razonable, incluyendo los valores razonables de Nivel 3.

Los Directivos revisan regularmente las variables no observables significativas y los ajustes de valorización. Si se usa información de terceros, como avalúos de corredores o servicios de fijación de precios, para medir los valores razonables, los Directivos evalúan la evidencia obtenida de los terceros para respaldar la conclusión de que esas valorizaciones satisfacen los requerimientos de las Normas Internacionales de Información Financiera, incluyendo el nivel dentro de la jerarquía del valor razonable dentro del cual deberían clasificarse esas valorizaciones. Los asuntos de valoración significativos son informados a la Junta Directiva de la Compañía.

Cuando se mide el valor razonable de un activo o pasivo, la Compañía utiliza datos de mercado observables siempre que sea posible. Los valores razonables se clasifican en niveles distintos dentro de una jerarquía del valor razonable que se basa en los datos de entrada usados en las técnicas de valorización, como sigue:

Nivel 1: precios cotizados (no-ajustados) en mercados activos para activos o pasivos idénticos.

Nivel 2: datos de entrada diferentes de los precios cotizados incluidos en el Nivel 1, que sean observables para el activo o pasivo, ya sea directa (es decir, precios) o indirectamente (es decir, derivados de los precios).

**Notas a los estados financieros**

---

Nivel 3: datos de entrada para el activo o pasivo que no se basan en datos de mercado observables (datos de entrada no observables).

Si los datos de entrada usados para medir el valor razonable de un activo o pasivo se clasifican en niveles distintos de la jerarquía del valor razonable, entonces la medición del valor razonable se clasifica en su totalidad en el mismo nivel de jerarquía del valor razonable que la variable de nivel más bajo que sea significativa para la medición total.

La Compañía reconoce las transferencias entre los niveles de la jerarquía del valor razonable al final del período sobre el que se informa durante el período en que ocurrió el cambio.

**(3) Resumen de políticas de contabilidad más importantes**

La compañía ha aplicado de manera consistente sobre los estados financieros las políticas contables que se detallan a continuación:

**(a) Arrendamientos**

**Como arrendador**

Al inicio de un contrato, la Compañía evalúa si un contrato es, o contiene, un arrendamiento. Un contrato es, o contiene, un arrendamiento si trasmite el derecho a controlar el uso de un activo identificado por un periodo de tiempo a cambio de una contraprestación.

Cuando la Compañía actúa como un arrendador, determina al inicio del arrendamiento si cada arrendamiento es un arrendamiento financiero o un arrendamiento operativo.

Para clasificar cada arrendamiento, la Compañía realiza una evaluación general de si el arrendamiento transfiere sustancialmente todos los riesgos y beneficios inherentes a la propiedad del activo subyacente. Si este es el caso, entonces el arrendamiento es un arrendamiento financiero; si no, entonces es un arrendamiento operativo. Como parte de esta evaluación, la Compañía considera ciertos indicadores tales como si el arrendamiento cubre la mayor parte de la vida económica del activo.

Si un acuerdo contiene componentes de arrendamiento y no arrendamiento, la Compañía aplica la NIIF 15 para asignar la contraprestación en el contrato.

La Compañía reconoce los pagos por arrendamiento recibidos en virtud de arrendamientos operativos como ingresos sobre una base lineal durante el plazo del arrendamiento como parte de "ingresos por alquiler".

**Arrendamiento operativo**

La Compañía arrienda sus propiedades de inversión. La Compañía ha clasificado estos arrendamientos como arrendamientos operativos, porque no transfieren sustancialmente todos los riesgos y ventajas inherentes a la propiedad de los activos. La Nota 8 y 11 revelan información sobre los arrendamientos operativos de propiedad de inversión.

**DESARROLLO INMOBILIARIO DEL ESTE, S. A.**  
(Subsidiaria 100% de Zigma International, Ltd.)  
(Panamá, República de Panamá)

**Notas a los estados financieros**

---

La siguiente tabla establece un análisis de vencimientos de los pagos por arrendamiento, que muestra los pagos no descontados de arrendamiento que se recibirán después de la fecha del informe:

En miles de Balboas	2020
Menos de un año	18,539
Uno a dos años	16,325
Dos a tres años	15,467
Tres a cuatro años	13,849
Cuatro a cinco años	12,859
Más de cinco años	25,202
<b>Total de pagos de arrendamiento no descontados</b>	<b>102,241</b>

*Modificación de un arrendamiento*

La Compañía registra una modificación de un arrendamiento operativo como un nuevo arrendamiento a partir de la fecha de vigencia de la modificación, considerando cualquier pago de arrendamiento cobrado anticipadamente o acumulado relacionado con el arrendamiento original como parte de los nuevos pagos del arrendamiento modificado.

*Arrendamientos anticipados*

Corresponde a la acumulación de la diferencia entre el ingreso lineal mensual devengado y la facturación de cada contrato de arrendamiento, el cual es amortizado durante la vigencia de cada contrato.

*Con base en NIIF 16*

Los activos mantenidos bajo otros arrendamientos se clasificaron como arrendamientos operativos y no se reconocieron en el estado de situación financiera de la Compañía. Los pagos realizados en virtud de arrendamientos operativos se reconocieron en resultados en línea recta durante el plazo del arrendamiento.

(b) *Instrumentos financieros*

i. Reconocimiento y medición inicial:

Los deudores comerciales e instrumentos de deuda emitidos inicialmente se reconocen cuando estos se originan. Todos los otros activos financieros y pasivos financieros se reconocen inicialmente cuando la Compañía se hace parte de las disposiciones contractuales del instrumento. Un activo financiero (a menos que sea un deudor comercial sin un componente de financiación significativo) o pasivo financiero se mide inicialmente al valor razonable más en el caso de una partida no medida al valor razonable con cambios en resultados, los costos de transacción directamente atribuibles a su adquisición o emisión. Un deudor comercial sin un componente de financiación significativo se mide inicialmente al precio de la transacción.

**Notas a los estados financieros**

---

*ii. Clasificación y medición posterior:*

*Activos financieros*

En el reconocimiento inicial, un activo financiero se clasifica como medido a: costo amortizado, a valor razonable con cambios en otros resultados integrales, o a valor razonable con cambios en resultado.

Los activos financieros no se reclasifican después de su reconocimiento inicial, excepto si la Compañía cambia su modelo de negocio para gestionar los activos financieros, en cuyo caso todos los activos financieros afectados son reclasificados el primer día del primer período sobre el que se informa posterior al cambio en el modelo de negocio.

Un activo financiero deberá medirse al costo amortizado si se cumplen las dos condiciones siguientes y no está medido a valor razonable con cambios en resultados:

- El activo financiero se conserva dentro de un modelo de negocio cuyo objetivo es mantener los activos financieros para obtener flujos de efectivo contractuales; y
- Las condiciones contractuales del activo financiero dan lugar, en fechas especificadas, a flujos de efectivo que son únicamente pagos del principal e intereses sobre el importe principal pendiente.

Una inversión en deuda deberá medirse al valor razonable con cambios en otros resultados integrales si se cumplen las dos condiciones siguientes y no está medido al valor razonable con cambios en resultados:

- El activo financiero se conserva dentro de un modelo de negocio cuyo objetivo se logra tanto obteniendo los flujos de efectivo contractuales como vendiendo los activos financieros; y
- Las condiciones contractuales del activo financiero dan lugar, en fechas específicas, a flujos de efectivo que son únicamente pagos del principal e intereses sobre el importe del principal pendiente.

En el reconocimiento inicial de una inversión de patrimonio que no es mantenida para negociar, la Compañía puede realizar una elección irrevocable en el momento del reconocimiento inicial de presentar los cambios posteriores en el valor razonable en otros resultados integrales. Esta elección se hace individualmente para cada inversión.

Todos los activos financieros no clasificados como medidos al costo amortizado o al valor razonable con cambios en otros resultados integrales como se describe anteriormente, son medidos al valor razonable con cambios en resultados.

**Notas a los estados financieros**

---

*Activos financieros – Evaluación del modelo de negocio*

La Compañía realiza una valuación del objetivo del modelo de negocio en el que se mantiene un activo financiero a nivel de cartera ya que es el que mejor refleja la manera en que se gestiona el negocio y en que se entrega la información a la gerencia. La información considerada incluye:

- Las políticas y los objetivos señalados para la cartera y la operación de esas políticas en la práctica. Estas incluyen si la estrategia de la gerencia se enfoca en cobrar ingresos por intereses contractuales, mantener un perfil de rendimiento de interés concreto o coordinar la duración de los activos financieros con la de los pasivos que dichos activos están financiando o las salidas de efectivo esperadas o realizar flujos de efectivo mediante la venta de los activos;
- Como se evalúa el rendimiento de la cartera y como este se informa al personal clave de la gerencia de la Compañía;
- Los riesgos que afectan el rendimiento del modelo de negocio (y los activos financieros mantenidos en el modelo de negocio) y, en concreto, la forma en que se gestionan dichos riesgos;

*Activos financieros – Evaluación de si los flujos de efectivo contractuales son solo pagos de principal y los intereses*

Para propósitos de esta evaluación, el "principal" se define como el valor razonable del activo financiero en el momento del reconocimiento inicial. El "interés" se define como la contraprestación por el valor temporal de dinero por el riesgo crediticio asociado con el importe principal pendiente durante un período de tiempo concreto y por otros riesgos y costos de préstamo básicos (por ejemplo, el riesgo de liquidez y los costos administrativos), así como también un margen de utilidad.

Al evaluar si los flujos de efectivo contractuales son sólo pagos del principal y los intereses. La Compañía considera los términos contractuales del instrumento. Esto incluye evaluar si un activo financiero contiene una condición contractual que pudiera cambiar el calendario o importe de los flujos de efectivo contractuales de manera que no cumpliría esta condición. Al hacer esta evaluación, la Compañía considera:

- Hechos contingentes que cambiaran el importe o el calendario de los flujos de efectivo;
- Características de pago anticipado y prórroga; y
- Términos que limitan el derecho de la Compañía a los flujos de efectivo procedentes de activos específicos.

*Activos financieros – Medición posterior y ganancias y pérdidas*

*Activos financieros a costo amortizado*

Estos activos se miden posteriormente al costo amortizado usando el método del interés efectivo. El costo amortizado se reduce por las pérdidas por deterioro. El ingreso por intereses (si lo hubiese) y el deterioro se reconoce en resultados. Cualquier ganancia o pérdida en la baja en cuentas se reconoce en el resultado.

**DESARROLLO INMOBILIARIO DEL ESTE, S. A.**  
(Subsidiaria 100% de Zigma International, Ltd.)  
(Panamá, República de Panamá)

**Notas a los estados financieros**

---

(c) *Propiedades de inversión*

Las propiedades de inversión consisten en terrenos y edificios, están valuadas al valor razonable. Este valor se obtiene por medio de evaluadores independientes. Los avalúos son actualizados anualmente y cualquier cambio en el valor razonable es reconocido en el estado de resultados. Las propiedades de inversión son dadas de baja cuando las mismas han sido dispuestas.

Los edificios clasificados como propiedades de inversión no están sujetos a depreciación. Las propiedades de inversión en construcción están medidas al valor razonable, si se considera que el valor razonable es confiable. Para las propiedades de inversión en construcción para las cuales el valor razonable no puede ser determinado con fiabilidad, pero para las cuales la Compañía espera que el valor razonable de la propiedad será determinado de forma fiable cuando la construcción esté completa, son medidos al costo menos cualquier deterioro hasta cuando el valor razonable sea fiable o cuando la construcción esté completa, lo que se suceda primero.

Si la propiedad de inversión se convierte a una propiedad ocupada por el dueño, es reclasificada a mobiliario, equipos y mejoras. El valor razonable a la fecha de la reclasificación se convierte en su costo para propósitos contables subsiguientes.

(d) *Construcciones en proceso*

Los pagos de proyectos en construcción, incluyendo los costos de ingeniería y otros costos son capitalizados. Los saldos de construcción en proceso serán transferidos a los activos respectivos cuando los activos estén disponibles para el uso esperado. También se incluyen los costos de financiamiento adquiridos para la construcción que son capitalizados como un componente de los costos de construcción en proceso, durante esta etapa. La capitalización de los costos de financiamiento termina cuando sustancialmente todas las actividades necesarias para preparar el activo calificado para su uso o venta se hayan terminado. Al 31 de diciembre de 2020, no hubo costos de interés que hubieran requerido ser capitalizados (2019: igual).

(e) *Mobiliario, equipos y mejoras*

Activos propios:

El mobiliario, equipos y mejoras son medidos al costo menos depreciación acumulada.

Costos posteriores:

Las renovaciones y mejoras importantes se capitalizan, cuando es probable que los beneficios económicos futuros asociados con el desembolso fluyan hacia la Compañía, mientras que los reemplazos menores, reparaciones y mantenimiento que no mejoran el activo ni prolongan su vida útil restante, se cargan contra operaciones a medida que se efectúan.

Depreciación y amortización:

El mobiliario, equipos y mejoras son depreciados y amortizados utilizando el método de línea recta, con base a la vida útil estimada de los activos respectivos. El gasto de depreciación y amortización se carga a resultado de las operaciones corrientes.

**DESARROLLO INMOBILIARIO DEL ESTE, S. A.**  
(Subsidiaria 100% de Zigma International, Ltd.)  
(Panamá, República de Panamá)

**Notas a los estados financieros**

---

La vida estimada de los activos es como sigue:

	<u>Vida Útil</u>
Mejoras a la propiedad	10 años
Mobiliario y equipos	10 años

Los métodos de depreciación, las vidas útiles y los valores residuales se revisarán a cada fecha de reporte y se ajustan si es necesario.

(f) *Deterioro de activos*  
Activos financieros no derivados

Instrumentos financieros y cuentas por cobrar por arrendamientos  
La Compañía reconoce correcciones de valor para pérdidas crediticias esperadas por:

- Los activos financieros medidos al costo amortizado

La Compañía mide las correcciones del valor por un importe igual a las pérdidas crediticias esperadas durante el tiempo de vida del activo.

Las correcciones de valor por cuentas por cobrar comerciales siempre se miden por un importe igual al de las pérdidas crediticias esperadas durante el tiempo de vida.

Al determinar si el riesgo crediticio de un activo financiero ha aumentado significativamente desde del reconocimiento inicial al estimar las pérdidas crediticias esperadas, la Compañía considera la información razonable y sustentable que sea relevante y esté disponible sin costos o esfuerzos indebidos. Esta incluye información y análisis cuantitativos y cualitativos, basada en la experiencia histórica de la Compañía y una evaluación crediticia informada incluida aquella referida a un futuro.

La Compañía asume que el riesgo crediticio de un activo financiero ha aumentado significativamente si tiene una mora de más de 90 días.

La Compañía considera que un activo financiero está en incumplimiento cuando:

- No es probable que el prestatario pague sus obligaciones crediticias por completo a la Compañía o
- El activo financiero tiene una mora de más de 90 días o más

Las pérdidas crediticias esperadas durante el tiempo de vida son las pérdidas crediticias que resultan de todos los posibles sucesos de incumplimiento durante la vida esperada de un instrumento financiero.



**DESARROLLO INMOBILIARIO DEL ESTE, S. A.**  
(Subsidiaria 100% de Zigma International, Ltd.)  
(Panamá, República de Panamá)

**Notas a los estados financieros**

---

Las pérdidas crediticias esperadas de doce meses son la parte de las pérdidas crediticias esperadas durante el tiempo de vida del activo que proceden de sucesos de incumplimiento sobre un instrumento financiero que esta posiblemente dentro de los 12 meses después de la fecha de presentación (o un período inferior si el instrumento tiene una vida de menos de doce meses).

El período máximo considerado al estimar las pérdidas crediticias esperadas es el período contractual máximo durante el que la Compañía está expuesta al riesgo de crédito.

**Medición de las pérdidas crediticias esperadas**

Las pérdidas crediticias esperadas son el promedio ponderado por probabilidad de las pérdidas crediticias. Otras pérdidas crediticias se miden como el valor presente de las insuficiencias del efectivo (es decir, la diferencia entre el flujo de efectivo adeudado a la Compañía de acuerdo con el contrato y los flujos de efectivo que la Compañía esperaba recibir).

Las pérdidas crediticias son descontadas usando la tasa de interés efectiva del activo financiero.

**Activos financieros con deterioro crediticio**

En cada fecha de presentación, la Compañía evalúa si los activos financieros registrados al costo amortizado tienen deterioro crediticio. Un activo financiero tiene "deterioro crediticio cuando han ocurrido uno o más sucesos que tienen un impacto perjudicial sobre los flujos de efectivo futuros estimados del activo financiero.

Evidencia de que un activo financiero tiene deterioro crediticio incluye los siguientes datos observables:

- Dificultades financieras significativas del emisor o del prestatario
- Un incumplimiento o un suceso de mora de más de 90 días
- La reestructuración de un préstamo o adelanto por parte de la Compañía en términos que este no consideraría de otra manera
- Se está convirtiendo en probable que el prestatario entre en quiebra o en otra forma de reorganización financiera; o
- La desaparición de un mercado activo para el activo financiero en cuestión, debido a dificultades financieras.

Presentación de la corrección del valor para pérdidas crediticias esperadas en el estado de situación financiera

Las correcciones del valor para los activos financieros medidos al costo amortizado se deducen del importe en libros bruto de los activos.

**DESARROLLO INMOBILIARIO DEL ESTE, S. A.**  
(Subsidiaria 100% de Zigma International, Ltd.)  
(Panamá, República de Panamá)

**Notas a los estados financieros**

---

**Castigo**

El importe en libros bruto de un activo financiero se castiga cuando la Compañía no tiene expectativas razonables de recuperar un activo financiero en su totalidad o una porción del mismo. La Compañía hace una evaluación individual de la oportunidad y el alcance del castigo con base en si existe o no una expectativa razonable de recuperación. La Compañía no espera que exista una recuperación significativa del importe castigado. No obstante, los activos financieros que son castigados podrían estar sujetos a actividades a fin de cumplir con los procedimientos de la Compañía para la recuperación de los importes adeudados.

**Activos no financieros**

En cada fecha de presentación, la Compañía revisa los importes en libros de sus activos financieros (distintos de los inventarios y activos por impuestos diferidos) para determinar si existe algún indicio de deterioro. Si existen tales indicios, entonces se estima el importe recuperable del activo.

Para propósitos de evaluación del deterioro, los activos son agrupados en el grupo de activos más pequeño que genera entradas de efectivo a partir de su uso continuo que son, en buena medida, independientes de las entradas de efectivo derivados de otros activos o unidades generadoras de efectivo.

El importe recuperable de un activo o unidad generadora de efectivo es el mayor valor entre su valor en uso y su valor razonable, menos los costos de venta. El valor en uso se basa en los flujos de efectivo futuros estimados a su valor presente usando una tasa de descuento antes de impuestos que refleja las evaluaciones actuales del mercado sobre el valor temporal del dinero y los riesgos específicos que puede tener en el activo o la unidad generadora de efectivo. Se reconoce una pérdida por deterioro si el importe en libros de un activo o unidad generadora de efectivo (UGE) excede su importe recuperable.

Las pérdidas por deterioro se reconocen en resultados. Estas pérdidas se distribuyen en primer lugar, para reducir el importe en libros de cualquier plusvalía distribuida a la unidad generadora de efectivo y a continuación, para reducir el importe en libros de los demás activos de la unidad, sobre una base de prorrateo.

Una pérdida por deterioro se revierte solo mientras el importe en libros del activo no exceda al importe en libros que podría haberse obtenido, neto de amortización o depreciación, si no se hubiese reconocido una pérdida por deterioro del valor para dicho activo.

**(g) Capital social**

Las acciones comunes son clasificadas como patrimonio. Los costos incrementales atribuibles directamente a la emisión de acciones son reconocidos como una deducción del patrimonio, neto de cualquier efecto tributario.

**(h) Impuesto sobre la renta**

El impuesto sobre la renta del año incluye el cálculo del impuesto corriente y el impuesto diferido. El impuesto sobre la renta es reconocido en el estado de resultados. El impuesto sobre la renta corriente es el impuesto esperado a pagar sobre la renta gravable para el año, utilizando las tasas vigentes a la fecha de reporte y cualquier otro ajuste sobre el impuesto a pagar con respecto a años anteriores.

**DESARROLLO INMOBILIARIO DEL ESTE, S. A.**  
(Subsidiaria 100% de Zigma International, Ltd.)  
(Panamá, República de Panamá)

**Notas a los estados financieros**

---

El impuesto sobre la renta diferido es reconocido considerando las diferencias temporales entre el valor según libros de los activos y pasivos, para propósitos financieros y las cantidades utilizadas para propósitos fiscales. El impuesto sobre la renta diferido es medido a las tasas de impuestos que se esperan serán aplicadas a las diferencias temporales cuando estas se reversen, basados en las leyes vigentes o sustancialmente vigentes a la fecha de reporte.

La diferencia temporal que particularmente genera el impuesto sobre la renta diferido pasivo, corresponde a las propiedades de inversión y los alquileres por cobrar a futuro.

El impuesto sobre la renta diferido activo se reconoce únicamente cuando es probable que las utilidades gravables futuras estarán disponibles contra las cuales las diferencias temporales puedan ser utilizadas. El impuesto sobre la renta diferido activo es revisado en cada fecha de reporte y es reducido al momento en que se juzgue que es probable que no se realizarán los beneficios relacionados con el impuesto.

(i) *Ingresos de actividades ordinarias*

Ingresos por alquileres:

Los ingresos procedentes de arrendamientos de propiedades de inversión son reconocidos en el estado de resultados bajo el método de línea recta, de acuerdo con el canon mensual de alquiler pactado en el término del contrato de arrendamiento incluyendo cualquier incremento contemplado durante la vigencia del contrato. Los contratos de alquiler oscilan entre 5 y 10 años.

Ingresos por servicios:

Los ingresos por servicios y cargos administrativos son reconocidos cuando el control del servicio es trasladado al cliente, lo cual es cuando el servicio es brindado.

Ingresos diferidos por alquiler:

Los ingresos diferidos por alquiler consisten en la facturación del canon de arrendamiento con un mes de anticipación de aquellos contratos por alquiler que así lo indique. Los ingresos son reconocidos en el estado de resultados en el mes correspondiente.

(j) *Costos financieros*

Los costos financieros de la Compañía incluyen gastos de intereses y la amortización de los costos financieros diferidos.

Los gastos de intereses consisten en los generados por las obligaciones financieras.

Los costos financieros diferidos consisten en costos de emisión de bonos por honorarios pagados neto de cualquier prima. Estos costos diferidos por emisión de bonos, son amortizados basados en la vigencia de los mismos, usando el método de tasa de interés efectiva.

**DESARROLLO INMOBILIARIO DEL ESTE, S. A.**  
(Subsidiaria 100% de Zigma International, Ltd.)  
(Panamá, República de Panamá)

**Notas a los estados financieros**

---

(k) *Utilidad neta por acción*

La utilidad neta por acción mide el desempeño de la Compañía sobre el período reportado y es calculada dividiendo la utilidad disponible para los accionistas comunes entre la cantidad promedio ponderado de acciones comunes en circulación durante el período.

(l) *Información de segmento*

Un segmento de operación es un componente de la Compañía que se dedica a actividades de negocio de las que puede obtener ingresos e incurrir en gastos, incluyendo los ingresos y los gastos que se relacionan con transacciones con cualquiera de los otros componentes de la Compañía. Todos los resultados de operación de los segmentos operativos son revisados regularmente por el Gerente General de la Compañía para tomar decisiones sobre los recursos que deben asignarse al segmento y evaluar su rendimiento, y para los cuales la información financiera esté disponible (ver nota 4).

(m) *Normas emitidas no adoptadas*

Nuevas normas, interpretaciones y enmiendas a las Normas Internacionales de Información Financiera han sido publicadas a la fecha de estos estados financieros y no son de obligatoria aplicación al 31 de diciembre de 2020. Estas normas emitidas no poseen un impacto significativo sobre los estados financieros y no han sido adoptadas anticipadamente por la Compañía.

**(4) Segmento de operación**

La Compañía tiene un único segmento reportable que son los arrendamientos de propiedades de inversión, el cual es la única unidad estratégica de negocio. La unidad estratégica de negocio ofrece un servicio, por lo que no requiere de diferentes tecnologías y estrategias de comercialización. Para esta unidad estratégica de negocios, la administración examina los informes de gestión interna periódicamente. El funcionamiento del segmento son los arrendamientos de oficinas y locales para uso comercial presentados en propiedades de inversión.

Debido a que la Compañía mantiene un único segmento, la información financiera del segmento ha sido revelada en los estados de situación financiera y de resultados, como información reportable de este único segmento.

**(5) Efectivo**

El efectivo se compone de fondo de caja menuda y cuentas corrientes en bancos locales.

**DESARROLLO INMOBILIARIO DEL ESTE, S. A.**  
**(Subsidiaria 100% de Zigma International, Ltd.)**  
**(Panamá, República de Panamá)**

**Notas a los estados financieros**

---

**(6) Ingresos de contratos con clientes**

A. Desagregación de los ingresos de actividades ordinarias de contratos con clientes

A continuación, presentamos el desglose de los ingresos por actividades ordinarias procedentes de contratos con clientes:

	<u>2020</u>	<u>2019</u>
Alquiler		
Oficinas	20,348,891	21,716,829
Estacionamientos	1,026,955	1,667,204
Aire acondicionado	1,495,758	1,826,300
Bodegas	211,056	218,637
Mejoras	<u>71,506</u>	<u>141,361</u>
	23,154,166	25,570,331
Servicios		
Comisión	3,746	10,827
Administración	2,311,433	2,072,215
Otros	<u>84,755</u>	<u>144,038</u>
	<u>25,554,100</u>	<u>27,797,411</u>

Todos los ingresos son generados en la República de Panamá. Los ingresos reconocidos en relación con los servicios prestados a los clientes se reconocen a través del tiempo.

B. Pasivos de contrato

Los pasivos del contrato se relacionan básicamente con la contraprestación anticipada recibida de los clientes por el alquiler de oficinas y espacios de bodegas y por las obligaciones de desempeño diferidas, por las que los ingresos se reconocen a lo largo del tiempo.

No se presenta información sobre las obligaciones de desempeño restantes al 31 de diciembre de 2020 que tienen una duración original esperada de un año o menos, según lo permitido por la Norma NIIF 15.

C. Costos de contrato

La Administración espera que las comisiones pagadas a intermediarios como resultado de obtener contratos de alquiler son recuperables. La Compañía ha capitalizado aquellos costos incurridos en 2020 por un monto de B/.64,075 (2019: B/.19,657).

Las comisiones capitalizadas son amortizadas cuando el ingreso relacionado es reconocido. Al cierre de 2020, el monto amortizado fue de B/.91,135 (2019: B/.75,329.) y no se han identificado deterioros en estos costos capitalizados.

**DESARROLLO INMOBILIARIO DEL ESTE, S. A.**  
 (Subsidiaria 100% de Zigma International, Ltd.)  
 (Panamá, República de Panamá)

**Notas a los estados financieros**

**(7) Saldos y transacciones con compañías relacionadas**

Los saldos y transacciones con compañías relacionadas se detallan a continuación:

	<u>2020</u>	<u>2019</u>
Efectivo	<u>4,022,454</u>	<u>2,799,270</u>
Cuentas por cobrar	<u>95,000</u>	<u>60,000</u>
Alquileres por cobrar a futuro	<u>306,184</u>	<u>1,878,685</u>
Adelantos recibidos de clientes	<u>113,429</u>	<u>113,368</u>
Cuenta por pagar	<u>51</u>	<u>0</u>
Intereses por pagar	<u>770,625</u>	<u>770,625</u>
Bonos por pagar	<u>89,736,325</u>	<u>89,694,292</u>
Ingresos por alquileres	<u>4,606,752</u>	<u>5,555,012</u>
Gastos de operación	<u>263,899</u>	<u>222,965</u>
Gastos generales y administrativos	<u>87,726</u>	<u>90,950</u>
Costos financieros, neto	<u>5,557,450</u>	<u>5,577,881</u>

Las cuentas por cobrar y pagar con partes relacionadas no generan intereses, no tienen garantías colaterales asociadas, ni tienen fecha de vencimiento, excepto por los bonos por pagar (Ver nota 13).

**(8) Propiedades de inversión**

Las propiedades de inversión se detallan como sigue:

(a) *Conciliación del importe en libros:*

	<u>2020</u>		<u>Valor</u>
	<u>Terrenos</u>	<u>Mejoras</u>	<u>Razonable</u>
Saldo al inicio	105,642,379	156,094,808	261,737,187
Cambio en valor razonable	<u>(2,587,029)</u>	<u>(2,386,403)</u>	<u>(4,973,432)</u>
Saldo al final	<u>103,055,350</u>	<u>153,708,405</u>	<u>256,763,755</u>

**DESARROLLO INMOBILIARIO DEL ESTE, S. A.**  
(Subsidiaria 100% de Zigma International, Ltd.)  
(Panamá, República de Panamá)

**Notas a los estados financieros**

---

	<u>2019</u>		<u>Valor</u>
	<u>Terrenos</u>	<u>Mejoras</u>	<u>Razonable</u>
Saldo al inicio	94,355,201	157,518,388	251,873,589
Transferencia (nota 10)	0	1,008,891	1,008,891
Cambio en valor razonable	<u>11,287,178</u>	<u>(2,432,471)</u>	<u>8,854,707</u>
Saldo al final	<u>105,642,379</u>	<u>156,094,808</u>	<u>261,737,187</u>

La Compañía clasifica el edificio y los terrenos, donde está construido el centro de negocios "Business Park", como propiedades de inversión según la *Norma Internacional de Contabilidad No. 40 "Propiedades de Inversión"*, los cuales corresponden a espacios comerciales que son arrendados a terceros. Cada uno de los arrendamientos contiene un período inicial no cancelable de 5 años con un porcentaje incremental anual del 3%. Como lo permite la norma, la Compañía adoptó el método de valor razonable para contabilizar las propiedades de inversión.

Las renovaciones posteriores son negociadas con el arrendatario e históricamente el promedio de los períodos de renovación es de 5 años.

(b) *Importes reconocidos en el resultado del periodo*

Estas propiedades generaron un ingreso por alquiler de B/.25,554,100 en el año 2020 (2019: B/.27,797,411).

Los gastos de operación, incluidos en los gastos generales y administrativos, relacionados con las propiedades de inversión se detallan en las notas 15 y 16.

Al 31 de diciembre de 2020 la Compañía ha registrado una disminución en el valor razonable de las propiedades, determinado por el avalúo efectuado al 31 de diciembre de 2020 (2019: aumento). Esta disminución obedece a que el mercado de oficinas que venía recuperándose poco a poco consumiendo su inventario excedente, se ha visto afectado por la crisis sanitaria provocada por la pandemia COVID-19. El impacto de esta crisis fue que durante el 2020 el mercado inmobiliario de oficinas no registró aumento alguno, lo que llevo a un leve incremento en el porcentaje de disponibilidad y en otros casos a renegociar los contratos existentes disminuyendo el canon de arrendamiento, pero aumentado los años del contrato. Estas mismas medidas fueron adoptadas en los contratos que vencían este año, y que lograron renovarse manteniendo así el espacio arrendado.

La administración tomó medidas con el objetivo de reducir el impacto producto del cierre de los negocios y el establecimiento de una cuarentena total, así como de otras medidas de restricción de movilidad impuesto por el gobierno nacional a raíz de la propagación de esta pandemia.

**Notas a los estados financieros**

---

Con la toma de estas decisiones, durante el año la Compañía ha mantenido estable la facturación, y el mayor impacto fue el otorgamiento de descuentos y extensión en el plazo para el pago de las facturas mensuales a los arrendatarios. El resultado de esta implementación ha sido que la Compañía dispone de efectivo y la liquidez que genera por el cobro mensual de alquileres y los servicios conexos.

(c) *Medición del valor razonable:*

i. Jerarquía del valor razonable

El valor razonable de las propiedades de inversión fue determinado por peritos externos independientes con una capacidad profesional reconocida y experiencia reciente en la localidad y categoría de las propiedades de inversión objeto de la valoración. Los peritos independientes proporcionan el valor razonable de la cartera de propiedades de inversión de la Compañía cada doce meses.

El valor razonable de las propiedades de inversión de B/.256,763,755 (2019: B/.261,737,187) se ha clasificado como un valor razonable Nivel 3 sobre la base de la técnica de valoración y variables no observables significativas usadas.

A continuación, se detallan las técnicas de valorización usadas para medir el valor razonable de las propiedades de inversión, así como las variables no observables significativas usadas.

ii. Técnica de valoración

El método utilizado para definir el valor de la propiedad de inversión se detalla seguidamente:

Enfoque de Valor Razonable: Este enfoque proporciona una indicación del valor de la propiedad utilizando los flujos de efectivo futuros convirtiéndolos en un único valor actual. Esta metodología consiste en descontar todos los flujos de cajas futuros producto de los ingresos de renta y reembolso de mantenimiento de los contratos de arrendamientos, asumiendo un porcentaje de ocupación paulatino por un período de 10 años para el espacio disponible y descontado a una tasa de descuento nominal que toma en consideración el valor de financiamiento y valor del capital de inversión.

Se determinó que el valor razonable del terreno y del edificio se calculará sobre la base de enfoque de valor razonable.

iii. Variables no observadas significativas

El canon de arrendamiento promedio para el 2020 estuvo en B/.23.90 el m2 (2019: B/.24.04 el m2), según superficie y amenidades para este tipo de propiedad.

Para el 2020, la propiedad posee una ocupación de 80.24% (2019: 83.38%).

iv. Interrelación entre las variables claves no observables en el mercado y la medición del valor razonable

El crecimiento esperado de la cuota de arrendamiento de mercado fuera mayor (menor).

El valor razonable estimado aumentaría (disminuiría) si la tasa de ocupación fuera mayor (menor).



**DESARROLLO INMOBILIARIO DEL ESTE, S. A.**  
 (Subsidiaria 100% de Zigma International, Ltd.)  
 (Panamá, República de Panamá)

**Notas a los estados financieros**

**(9) Construcción en proceso**

	<u>2020</u>			
	<u>Saldo al inicio del año</u>	<u>Aumento</u>	<u>Transferencias</u>	<u>Saldo al final del año</u>
Construcción	<u>3,353,303</u>	<u>1,242,796</u>	<u>0</u>	<u>4,596,099</u>

	<u>2019</u>			
	<u>Saldo al inicio del año</u>	<u>Aumento</u>	<u>Transferencias</u>	<u>Saldo al final del año</u>
Construcción	<u>1,974,939</u>	<u>2,547,357</u>	<u>(1,168,993)</u>	<u>3,353,303</u>

Al 31 de diciembre de 2020, el saldo consiste en el cambio de respiraderos en las azoteas, impermeabilización de las azoteas de la Torre V, rediseño de vestíbulo y baños de las torres del Business Park, reparación de estructura de estacionamientos, modernización de sistema de alarma y detención, sistema DSS y reparación de zonas de presión.

Al 31 de diciembre de 2019, los costos incurridos en los proyectos de techado del paseo peatonal, adecuación de cafetería, terrazas y oficinas de finanzas fueron transferidos a propiedad de inversión.

**(10) Mobiliario, equipos y mejoras, neto**

A continuación, se presenta un detalle de los mobiliario, equipos y mejoras, neto:

	<u>Mobiliario y Equipo</u>	<u>Equipo de Gimnasio</u>	<u>Mejoras a la propiedad</u>	<u>Total</u>
<b>Costo</b>				
Saldo al 1 de enero de 2019	1,189,232	218,257	1,162,586	2,570,075
Transferencias	160,102	0	0	160,102
Adquisiciones	10,430	0	0	10,430
Saldo al 31 de diciembre de 2019	<u>1,359,764</u>	<u>218,257</u>	<u>1,162,586</u>	<u>2,740,607</u>
Saldo al 1 de enero de 2020	1,359,764	218,257	1,162,586	2,740,607
Adquisiciones	8,306	0	0	8,306
Saldo al 31 de diciembre de 2020	<u>1,368,070</u>	<u>218,257</u>	<u>1,162,586</u>	<u>2,748,913</u>
<b>Depreciación y amortización acumuladas</b>				
Saldo al 1 de enero de 2019	697,987	214,654	968,680	1,881,321
Depreciación del año	132,649	3,603	193,906	330,158
Saldo al 31 de diciembre de 2019	<u>830,636</u>	<u>218,257</u>	<u>1,162,586</u>	<u>2,211,479</u>
Saldo al 1 de enero de 2020	830,636	218,257	1,162,586	2,211,479
Depreciación del año	140,811	0	0	140,811
Saldo al 31 de diciembre de 2020	<u>971,447</u>	<u>218,257</u>	<u>1,162,586</u>	<u>2,352,290</u>
<b>Valor según libros</b>				
Al 1 de enero de 2019	<u>491,245</u>	<u>3,603</u>	<u>193,906</u>	<u>688,754</u>
Al 31 de diciembre de 2019	<u>529,128</u>	<u>0</u>	<u>0</u>	<u>529,128</u>
Al 1 de enero de 2020	<u>529,128</u>	<u>0</u>	<u>0</u>	<u>529,128</u>
Al 31 de diciembre de 2020	<u>396,623</u>	<u>0</u>	<u>0</u>	<u>396,623</u>

**DESARROLLO INMOBILIARIO DEL ESTE, S. A.**  
 (Subsidiaria 100% de Zigma International, Ltd.)  
 (Panamá, República de Panamá)

**Notas a los estados financieros**

**(11) Arrendamientos anticipados**

Al 31 de diciembre de 2020, la Compañía presenta arrendamientos anticipados por \$6,631,618 (2019: \$6,673,320) que corresponden a la porción no facturada de los ingresos por alquileres reconocidos bajo el método de línea recta tomando en consideración el canon de alquiler mensual de cada contrato de arrendamiento, incluyendo cualquier variación contemplada en la vigencia del contrato.

*Arrendamientos operativos*

Al 31 de diciembre los cobros futuros mínimos totales estimados en línea recta bajo arrendamiento operativo, en los contratos de arrendamiento, se detallan a continuación:

<u>Período</u>	<u>2020</u>	<u>2019</u>
Hasta un año	<u>18,539,487</u>	<u>21,202,849</u>
Entre dos y cinco años	<u>58,500,382</u>	<u>62,305,793</u>
Más de cinco años	<u>25,201,772</u>	<u>24,051,585</u>

**(12) Otras cuentas por pagar**

Las otras cuentas por pagar se detallan a continuación:

	<u>2020</u>	<u>2019</u>
Impuesto sobre la renta a pagar	311,067	167,467
I.T.B.M.S.	<u>100,783</u>	<u>127,953</u>
	<u>411,850</u>	<u>295,420</u>

**(13) Bonos por pagar, neto**

Al 31 de diciembre de 2020, los bonos por pagar, netos consisten en lo siguiente:

	<u>Vencimiento</u>	<u>Tasa de Interés anual</u>	<u>2020</u>	<u>2019</u>
Bonos – Serie B	15 de abril de 2024	6.25%	40,000,000	40,000,000
Bonos corporativos 2014	15 de abril de 2024	6.25%	10,000,000	10,000,000
Bonos corporativos 2017	15 de abril de 2027	5.75%	<u>40,000,000</u>	<u>40,000,000</u>
Menos:			90,000,000	90,000,000
Costos financieros diferido			<u>(263,675)</u>	<u>(305,708)</u>
			<u>89,736,325</u>	<u>89,694,292</u>

**Bonos Serie A y B**

La Junta Directiva de Desarrollo Inmobiliario del Este S.A. mediante resolución del 24 de mayo de 2010 autoriza la emisión de Bonos Corporativos. Estos bonos fueron emitidos en dos series a saber: Serie A, con un valor nominal de hasta Cuarenta Millones de Dólares (US\$40,000,000) y Serie B, con un valor nominal de hasta Cuarenta Millones de Dólares (US\$40,000,000). La serie A fue redimida anticipadamente en marzo 2017.

El 11 de julio de 2014, mediante la resolución No.SMV-330-14, la Superintendencia de Mercado de Valores, autorizó a Desarrollo Inmobiliario del Este, S. A. la emisión de Bonos Corporativos Serie B por un total de hasta US\$40,000,000 (Emisión Actual), la cual fue incluida en la oferta pública del 15 de julio de 2014.

**DESARROLLO INMOBILIARIO DEL ESTE, S. A.**  
(Subsidiaria 100% de Zigma International, Ltd.)  
(Panamá, República de Panamá)

**Notas a los estados financieros**

---

Bonos Corporativos 2014

La Junta Directiva de Desarrollo Inmobiliario del Este, S. A. mediante resolución fechada el 31 de marzo de 2014, autorizó la emisión de 10,000 Bonos Corporativos, en forma nominativa, registrados y sin cupones, por un valor nominal total de hasta diez millones de dólares (US\$10,000,000), en denominaciones de Mil Dólares (US\$1,000), moneda de curso legal de los Estados Unidos de América, y sus múltiplos. La fecha de vencimiento de esta emisión será de diez (10) años contados a partir de su oferta.

El 24 de abril de 2014, Desarrollo Inmobiliario del Este, S. A. solicitó ante la Superintendencia de Mercado de Valores el registro de modificación de los términos y condiciones de los Bonos Corporativos autorizados mediante la resolución No.CVN-534-10, con el propósito específico de emitir la Serie B de la Emisión Actual antes de la fecha previamente contemplada y para solicitar el permiso de emitir y vender en la oferta pública de bonos adicionales hasta por la suma de US\$10,000,000 moneda de curso legal de los Estados Unidos de América.

El 11 de julio de 2014, mediante la resolución No.SMV-329-14, la Superintendencia de Mercado de Valores, autorizó a Desarrollo Inmobiliario del Este, S. A. la emisión de Bonos Corporativos 2014 por un total de hasta US\$10,000,000 la cual fue incluida en la oferta pública del 15 de julio de 2014.

Bonos Corporativos 2017

La Junta Directiva de Desarrollo Inmobiliario del Este S.A. mediante resolución fechada 12 de diciembre de 2016 autorizó la emisión pública y oferta pública de Bonos Corporativos de US\$40,000,000 en una sola serie a una tasa de interés anual de 5.75% a un plazo de 10 años con el objetivo de cancelar anticipadamente la Serie A de la emisión de Bonos realizadas en el año 2010 por US\$40,000,000 que estaban pactados a una tasa de interés de 7%.

El 13 de marzo de 2017, mediante resolución No SMV-115-17, la Superintendencia de Mercado de Valores, autorizo a Desarrollo Inmobiliario del Este, S.A. la emisión de Bonos Corporativos por un total de hasta US\$40,000,000, los cuales serán emitidos en forma nominativa, registrados y sin cupones en denominaciones de mil Dólares (1,000) en una sola serie.

Garantías ambas propiedades

Así mismo, en reunión de Junta Directiva del 31 de marzo de 2014 se autorizó la celebración de un contrato de cesión de créditos con BG Trust, Inc. sobre los créditos que le corresponden o le lleguen a corresponder a la Compañía en virtud de ciertos contratos de arrendamiento sobre bienes inmuebles de propiedad de la sociedad, que tiene celebrados con terceras personas, a fin de garantizar el pago a capital, intereses, comisiones, costas, gastos de cobranza judiciales o extrajudiciales y gastos de cualquier otra índole a que hubiere lugar por razón de unos bonos corporativos por un monto total de B/.80,000,000 y por una razón de unos bonos corporativos por un monto de B/.10,000,000 que fueron emitidos y vendidos en oferta pública por la Compañía.

El 25 de agosto de 2014 se celebra el contrato de cesión de crédito entre la Compañía, la cual será la parte "Cedente" y BG Trust, Inc., que será "El Cesionario". La finalidad de este contrato es la de servir como medio de pago y garantía de los bonos.

**DESARROLLO INMOBILIARIO DEL ESTE, S. A.**  
(Subsidiaria 100% de Zigma International, Ltd.)  
(Panamá, República de Panamá)

**Notas a los estados financieros**

---

A continuación, se detallan las condiciones más significativas del contrato.

- (a) No realizar modificaciones en cuanto al monto, plazo u objeto de los contratos de arrendamientos, así como no dar por terminados anticipadamente los contratos cuyos cánones hayan sido cedidos a favor del "El Cesionario".
- (b) Los cánones de arrendamiento deben ser depositados en la "cuenta central"; pero sujeto en todo caso al derecho de cobro.

Los bonos están garantizados por un fideicomiso de garantía a favor de los tenedores registrados de los bonos, el cual contiene:

- i. la primera hipoteca y anticresis sobre la finca 159709, inscrita al Rollo 22484, Documento No.6, y sobre las fincas 243197, 243199 y 243200, inscritas al Documento 728849 de la Sección de la Propiedad de la Provincia de Panamá, de propiedad del Emisor (la "Finca"). Al 31 de diciembre de 2020, el valor en libros de las fincas en garantía asciende a B/.116,670,428 (2019: B/. igual).
- ii. la cesión de las pólizas de seguros del inmueble de una compañía aceptable al Agente Fiduciario y que cubra al menos el 80% del valor de reposición de los inmuebles que garanticen la emisión y de las mejoras construidas sobre las fincas,
- iii. la cesión de los pagos mensuales que efectúan los arrendatarios de los inmuebles situados en las fincas (los "Cánones de Arrendamiento"), dimanantes de todos y cualquier contrato de arrendamiento.
- iv. otros aportes del emisor que se depositarán en la cuenta de reserva, y
- v. garantía (carta de crédito stand-by, prenda mercantil sobre depósito bancario en la cuenta de reserva u otra garantía aceptable al agente fiduciario, por B/.10,000,000 que será otorgada por el Emisor a más tardar el 15 de abril de 2023.

Esta garantía se mantendrá vigente hasta que las emisiones actuales de las Series B, de los Bonos Corporativos 2014 y 2018 sean canceladas o refinanciadas como garantía del pago de dicha emisión. En caso de pago o refinanciamiento de la Emisión Actual, el Agente Fiduciario quedará obligado a liberar la Garantía Adicional.

El producto de la emisión de bonos corporativos en el 2017 fue utilizado para financiar la cancelación anticipada de la Serie A de la emisión de bonos realizada por el emisor en el año 2010 al amparo de la resolución CNV No.534-110 por B/.40,000,000.

**(14) Impuestos**

Las declaraciones del impuesto sobre la renta de la Compañía están sujetas a revisión por las autoridades fiscales panameñas por los últimos tres años, incluyendo el período que termina el 31 de diciembre de 2020, de acuerdo con regulaciones fiscales vigentes.

**DESARROLLO INMOBILIARIO DEL ESTE, S. A.**  
 (Subsidiaria 100% de Zigma International, Ltd.)  
 (Panamá, República de Panamá)

**Notas a los estados financieros**

La Compañía, también está sujeta a la revisión por parte de las autoridades fiscales para determinar el cumplimiento del impuesto de transferencia de bienes muebles y servicios (ITBMS).

De acuerdo con regulaciones fiscales vigentes, las utilidades no distribuidas provenientes de renta gravable en la República de Panamá estarían sujetas a un impuesto sobre dividendos del 10% al momento de su distribución. Por lo tanto, en caso de que las utilidades no distribuidas se transfieran, deberán incurrir en este impuesto.

La Compañía al hacer la comparación del método tradicional y el cálculo alterno del impuesto sobre la renta, determinó el impuesto sobre la renta del año terminado el 31 de diciembre de 2020 en B/.2,113,337 de conformidad con el método tradicional. (2019: igual B/.2,574,671).

La conciliación entre la tasa efectiva y la tasa aplicable de impuesto sobre la renta se detalla a continuación:

		<u>2020</u>		<u>2019</u>
Utilidad antes de impuesto sobre la renta		8,121,608		23,990,740
Tasa de impuesto sobre la renta estatutaria	25.00%	2,030,402	25.00%	5,997,685
Aumento (disminución) resultante de:				
Ingresos no gravables, neto	0.76%	61,807	(14.27%)	(3,423,603)
Mejoras efectuadas durante el periodo	0.00%	0	0.13%	30,267
Alquileres contingentes	0.14%	10,425	0.17%	42,422
Utilidad en propiedad de inversión	(1.84%)	(149,203)	1.11%	265,641
Amortización comisión de venta	0.08%	6,765	0.06%	14,054
Gastos no deducibles	0.00%	280	0.00%	589
Total de impuesto sobre la renta	<u>24.14%</u>	<u>1,960,476</u>	<u>12.20%</u>	<u>2,927,055</u>

El impuesto sobre la renta diferido pasivo, neto está compuesto por las siguientes partidas:

	<u>2020</u>	<u>2019</u>
<b>Impuesto sobre la renta diferido activo:</b>		
Amortización comisión de venta	<u>70,078</u>	<u>76,842</u>
<b>Impuesto sobre la renta diferido activo</b>	<u>70,078</u>	<u>76,842</u>
<b>Impuesto sobre la renta diferido pasivos:</b>		
Ingresos de alquiler por cobrar a futuro	1,657,906	1,668,329
Cambio en el valor razonable de propiedades de inversión	<u>7,702,914</u>	<u>7,852,116</u>
	<u>9,360,820</u>	<u>9,520,445</u>
<b>Impuesto sobre la renta diferido pasivos, neto</b>	<u>9,290,742</u>	<u>9,443,603</u>

**DESARROLLO INMOBILIARIO DEL ESTE, S. A.**  
(Subsidiaria 100% de Zigma International, Ltd.)  
(Panamá, República de Panamá)

**Notas a los estados financieros**

La conciliación del impuesto sobre la renta diferido pasivo del año anterior con el período actual es como sigue:

	<u>2020</u>	<u>2019</u>
Impuesto sobre la renta diferido activo al inicio del año	76,842	90,898
Más:		
Amortización comisión de venta	<u>(6,766)</u>	<u>(14,056)</u>
Impuesto sobre la renta diferido activo al final del año	<u>70,076</u>	<u>76,842</u>
Impuesto sobre la renta diferido pasivo al inicio del año	9,520,445	9,182,116
Más:		
Ingresos de alquiler a futuro	(10,424)	42,421
Cambio en el valor razonable de propiedades de inversión	<u>(149,203)</u>	<u>295,908</u>
Gasto de impuesto sobre la renta diferido del año	<u>(159,627)</u>	<u>338,329</u>
Impuesto sobre la renta diferido pasivo al final del año	<u>9,360,818</u>	<u>9,520,445</u>
Impuesto sobre la renta diferido, neto	<u>9,290,742</u>	<u>9,443,603</u>

Los beneficios o compromisos fiscales reconocidos, los cuales se relacionan con el establecimiento del impuesto sobre la renta diferido generaron un saldo a favor de impuesto sobre la renta para los estados financieros de B/.152,861 (2019: gasto de B/.352,384).

La Compañía determinó el impuesto con respecto a la propiedad de inversión, de acuerdo con el artículo 701, literal a) del Código Fiscal, conforme quedó modificado por la Ley No. 49 de 17 de septiembre de 2009, que indica que cuando la compraventa de bienes inmuebles no está dentro del giro ordinario de negocios del contribuyente, se calculará el Impuesto sobre la Renta (ISR) a una tarifa del diez por ciento (10%) sobre la ganancia obtenida en la operación. Esta norma prevé un régimen especial que obliga al contribuyente a pagar un adelanto al Impuesto sobre la Renta (ISR) equivalente al resultado de la aplicación de una tarifa del tres por ciento (3%) sobre cualquiera de las siguientes bases imponibles, la que sea mayor: (a) el valor total de la enajenación o (b) el valor catastral del inmueble.

El adelanto podrá considerarse como el Impuesto Sobre la Renta (ISR) definitivo a pagar en estas operaciones. En consecuencia, cuando el mencionado adelanto sea inferior al impuesto calculado a la tarifa del diez por ciento (10%) aplicado sobre la ganancia obtenida en la operación, el contribuyente tendrá el beneficio de considerar dicho adelanto como el Impuesto sobre la Renta (ISR) definitivo en la transacción. Sin embargo, cuando el adelanto sea superior al diez por ciento (10%), aplicado sobre la ganancia obtenida en la operación, el contribuyente tendrá derecho a solicitar una devolución o crédito fiscal sobre el exceso pagado. Este crédito podrá ser cedido a otros contribuyentes.

**DESARROLLO INMOBILIARIO DEL ESTE, S. A.**  
 (Subsidiaria 100% de Zigma International, Ltd.)  
 (Panamá, República de Panamá)

**Notas a los estados financieros**

**(15) Gastos de operación**

Los gastos de operación se detallan a continuación:

	<u>2020</u>	<u>2019</u>
Reparación y mantenimiento	1,816,114	1,990,341
Administración	1,512,947	1,513,375
Electricidad, neto de recuperación	1,274,254	1,215,194
Aseo, limpieza y transporte desechos	616,021	673,825
Servicios de vigilancia y seguridad	576,235	541,983
Seguros	263,899	222,965
Comisión por venta	91,135	75,873
Impuesto inmueble	89,813	89,813
Impuesto de permiso de operación y otros	80,899	82,294
Agua	40,676	41,304
Honorarios	35,466	19,988
Programas y licencias	10,389	7,841
Impuesto municipal	7,861	7,861
Combustible planta eléctrica	3,351	5,455
	<u>6,419,060</u>	<u>6,488,112</u>

**(16) Gastos generales administrativos**

Los gastos generales y administrativos se detallan a continuación:

	<u>2020</u>	<u>2019</u>
Depreciación y amortización	140,811	330,158
Honorarios por servicios profesionales	57,593	54,855
Cargos bancarios	53,055	54,732
Telefonía fija y móvil	34,671	36,218
Viajes y atención a clientes	32,590	55,987
Útiles de oficina, impresos y fotocopias	17,723	38,650
Misceláneos	10,433	17,563
Uniformes	9,886	7,096
Donaciones	0	126
	<u>356,762</u>	<u>595,385</u>

**(17) Utilidad por acción**

La utilidad neta por acción común es presentada como sigue:

	<u>2020</u>	<u>2019</u>
Saldo al inicio y al final del año de acciones en circulación	500,000	500,000
<u>Cálculo básico de la utilidad por acción:</u>		
Utilidad neta	6,161,132	21,063,685
Total de acciones en circulación	500,000	500,000
Utilidad por acción	<u>12.32</u>	<u>42.13</u>

**DESARROLLO INMOBILIARIO DEL ESTE, S. A.**  
 (Subsidiaria 100% de Zigma International, Ltd.)  
 (Panamá, República de Panamá)

**Notas a los estados financieros**

**(18) Compromisos**

(a) Administración:

La Compañía firmó un nuevo contrato con Hines Interests, S.A. de C.V. el cual comenzó a regir a partir del 1 de enero de 2016 y corresponde a la administración de ambas edificaciones. Dicho contrato tiene una duración de 5 años con opción de renovación automática por un período igual a menos que una de las partes notifique por escrito 180 días antes de cumplidos los primeros cinco años.

Los honorarios de Hines Interests, S. A. de C.V. ascendieron a B/.1,217,358 en el año 2020 (2019: B/.1,233,367).

Además, la Compañía mantiene suscritos contratos por mantenimiento y servicios necesarios para el mantenimiento de las propiedades de inversión.

**(19) Valores razonables y gestión de riesgos**

(a) Clasificación contable y valores razonables

A continuación, se muestra los importes en libros y los valores razonables de los activos financieros y pasivos financieros, incluyendo sus niveles en la jerarquía del valor razonable.

La tabla a continuación no incluye información para los activos financieros y pasivos financieros no medidos al valor razonable si el importe en libros es una aproximación razonable del valor razonable.

	Total Importe en libros	2020			Total
		Nivel 1	Valor razonable Nivel 2	Nivel 3	
<b>Activos financieros no medidos al valor razonable</b>					
Efectivo	4,022,454	0	0	0	0
Adelanto a proveedores	1,024	0	0	0	0
Cuentas por cobrar	986,519	0	0	0	0
	<u>5,009,997</u>	<u>0</u>	<u>0</u>	<u>0</u>	<u>0</u>
<b>Pasivos financieros no medidos al valor razonable</b>					
Bonos por pagar	89,736,325	0	92,245,000	0	92,245,000
Cuentas por pagar proveedores y otros	1,590,493	0	0	0	0
Adelantos recibidos de clientes	137,772	0	0	0	0
	<u>91,464,590</u>	<u>0</u>	<u>92,245,000</u>	<u>0</u>	<u>92,245,000</u>



**DESARROLLO INMOBILIARIO DEL ESTE, S. A.**  
 (Subsidiaria 100% de Zigma International, Ltd.)  
 (Panamá, República de Panamá)

**Notas a los estados financieros**

	Total Importe en libros	2019			Total
		Nivel 1	Valor razonable		
			Nivel 2	Nivel 3	
<b>Activos financieros no medidos al valor razonable</b>					
Efectivo	2,805,797	0	0	0	0
Adelanto a proveedores	763	0	0	0	0
Cuentas por cobrar	389,503	0	0	0	0
	<u>3,196,063</u>	<u>0</u>	<u>0</u>	<u>0</u>	<u>0</u>
<b>Pasivos financieros no medidos al valor razonable</b>					
Bonos por pagar	89,694,292	0	92,390,040	0	92,390,040
Cuentas por pagar proveedores y otros	1,601,759	0	0	0	0
Adelantos recibidos de clientes	134,517	0	0	0	0
	<u>91,430,568</u>	<u>0</u>	<u>92,390,040</u>	<u>0</u>	<u>92,390,040</u>

(b) Medición de los valores razonables

i. Técnicas de valoración y variables no observables significativas

Los siguientes supuestos fueron establecidos por la Administración para estimar el valor razonable de cada categoría de instrumento financiero en el estado de situación financiera, como parte de estas estimaciones no se identificaron variables significativas no observables.

(a) *Efectivo, cuentas por cobrar y otras*

El valor en libros se aproxima a su valor razonable por su naturaleza de corto plazo.

(b) *Adelantos recibidos de clientes*

El valor en libros se aproxima a su valor razonable por su naturaleza de corto plazo.

(c) *Obligaciones por pagar, cuentas por pagar y otras*

El valor en libros de obligaciones por pagar, se aproxima a su valor razonable dada su naturaleza y las tasas de intereses prevalecientes del mercado no fluctúan de manera significativa. Las cuentas por pagar y otras, se aproxima a su valor razonable dada su naturaleza de corto plazo.

(d) *Bonos por pagar*

Para determinar el valor razonable de los bonos por pagar se utilizaron técnicas de valuación con las cuales se descontaron los flujos de efectivo esperados a una tasa que refleja las tasas de intereses de referencia a la fecha de reporte, al igual que el riesgo crediticio del Emisor observado en la fecha de la emisión.

Estas estimaciones son subjetivas por su naturaleza, involucran incertidumbres y elementos críticos de juicio y por lo tanto, no pueden ser determinadas con exactitud. Cambios en los supuestos o criterios pueden afectar en forma significativa, las estimaciones.

**Notas a los estados financieros**

---

**(20) Instrumentos financieros-Administración de riesgos**

La Compañía está expuesta, a los siguientes riesgos relacionados con el uso de instrumentos financieros:

- Riesgo de crédito
- Riesgo de liquidez y financiamiento
- Riesgo de tasa de interés y mercado
- Administración de capital

La Junta Directiva tiene responsabilidad por el establecimiento y vigilancia del marco de referencia de la administración de los riesgos de la Compañía.

Se establecen ciertas políticas de manejo de riesgos para identificar y analizar los riesgos que enfrenta la Compañía, para fijar límites apropiados de riesgos y, controles para vigilar los riesgos y la adherencia a los límites establecidos. La exposición máxima al riesgo de crédito está dada por el valor en libros de las cuentas por cobrar.

La Junta Directiva supervisa cómo la gerencia vigila el cumplimiento con las políticas de manejo de riesgos. La Junta Directiva ejecuta la vigilancia de los procesos operacionales y financieros.

**(a) Riesgo de crédito**

**i. Cuentas por cobrar**

El riesgo de crédito es el riesgo de pérdida financiera que enfrenta la Compañía si un cliente o contraparte de un instrumento financiero no cumple con sus obligaciones contractuales, y se origina principalmente de las cuentas bancarias, cuentas por cobrar y otras cuentas por cobrar.

La exposición máxima al riesgo de crédito está representada por el valor en libros de cada activo financiero en el estado de situación financiera.

La exposición de la Compañía al riesgo de crédito está influenciada principalmente por las características individuales de cada cliente. Aproximadamente el 24% (2019: 22%) de los ingresos de la Compañía es atribuible a las operaciones de alquileres con un solo cliente. Sin embargo, geográficamente no existe una concentración de riesgo de crédito.

**DESARROLLO INMOBILIARIO DEL ESTE, S. A.**  
(Subsidiaria 100% de Zigma International, Ltd.)  
(Panamá, República de Panamá)

**Notas a los estados financieros**

---

La morosidad de las cuentas por cobrar es la siguiente:

	<u>2020</u>	<u>2019</u>
De 1 a 30 días	492,817	202,666
De 31 a 60 días	28,031	107,222
De 61 a 90 días	149,657	3,071
De 91 días y más	<u>337,125</u>	<u>44,431</u>
	1,007,630	357,390
Provisión	<u>(116,111)</u>	<u>(27,887)</u>
Cuenta por cobrar, neto	891,519	329,503
Compañía relacionada	<u>95,000</u>	<u>60,000</u>
Total cuenta por cobrar	<u>986,519</u>	<u>389,503</u>

El movimiento de la provisión se describe a continuación:

	<u>2020</u>	<u>2019</u>
Saldo inicial	27,887	115,912
Aumentos	125,788	0
Castigos	<u>(37,564)</u>	<u>(88,025)</u>
Saldo final	<u>116,111</u>	<u>27,887</u>

La Administración determinó un deterioro en las cuentas por cobrar de 91 días y más, las cuales han sido cargadas a gasto de cuentas malas en este período por B/. 37,564. Con esta depuración, la administración considera que los montos en mora por más de 30 días son enteramente recuperables sobre la base del comportamiento de pago histórico y análisis de riesgo de crédito de la cartera de clientes.

ii. Efectivo

La Compañía mantenía efectivo por B/.4,022,454 (2019: B/.2,805,797). El efectivo se mantiene en un banco local, que cuenta con una calificación de grado de inversión entre el rango de BBB y BBB-, según publicación fechada el 25 de noviembre de 2020 y 10 de febrero de 2021 de las agencias calificadoras Standard & Poor's y Fitch Ratings, respectivamente.

(b) *Riesgo de liquidez y financiamiento*

El riesgo de liquidez es el riesgo de que la Compañía encuentre dificultades en el cumplimiento de las obligaciones relacionadas con sus pasivos financieros que se liquidan mediante la entrega de efectivo u otro activo financiero. El enfoque de la Compañía para administrar la liquidez es asegurar, en la medida de lo posible, que siempre tendrá suficiente liquidez para cumplir sus obligaciones a su vencimiento, en circunstancias normales y condiciones adversas, sin incurrir en pérdidas excesivas o correr el riesgo de daño a la reputación de la Compañía.

**DESARROLLO INMOBILIARIO DEL ESTE, S. A.**  
 (Subsidiaria 100% de Zigma International, Ltd.)  
 (Panamá, República de Panamá)

**Notas a los estados financieros**

Administración del riesgo de liquidez

La Compañía se asegura en el manejo de la liquidez, que mantiene suficientes depósitos en bancos disponibles para liquidar los gastos operacionales esperados.

Los siguientes son los vencimientos contractuales de los pasivos financieros no derivados:

	<u>Importe en libros</u>	<u>Total</u>	<u>2020</u> <u>Flujos de efectivo contractuales</u>		
			<u>6 meses o menos</u>	<u>7 a 12 Meses</u>	<u>Más de un año</u>
Proveedores	407,969	(407,969)	(407,969)	0	0
Otras	411,848	(411,848)	(411,848)	0	0
Adelantos recibidos de clientes	137,772	(137,772)	(137,772)	0	0
Bonos por pagar e intereses	<u>90,770,625</u>	<u>(114,209,375)</u>	<u>(2,712,500)</u>	<u>(2,712,500)</u>	<u>(108,784,375)</u>
	<u>91,728,214</u>	<u>(115,166,964)</u>	<u>(3,670,089)</u>	<u>(2,712,500)</u>	<u>(108,784,375)</u>

	<u>Importe en libros</u>	<u>Total</u>	<u>2019</u> <u>Flujos de efectivo contractuales</u>		
			<u>6 meses o menos</u>	<u>7 a 12 Meses</u>	<u>Más de un año</u>
Proveedores	535,716	(535,716)	(535,716)	0	0
Otras	295,418	(295,418)	(295,418)	0	0
Adelantos recibidos de clientes	134,517	(134,517)	(134,517)	0	0
Bonos por pagar e intereses	<u>90,770,625</u>	<u>(119,634,375)</u>	<u>(2,712,500)</u>	<u>(2,712,500)</u>	<u>(114,209,375)</u>
	<u>91,736,276</u>	<u>(120,600,026)</u>	<u>(3,678,151)</u>	<u>(2,712,500)</u>	<u>(114,209,375)</u>

Los flujos de salida revelados en la tabla anterior representan los flujos de efectivo contractuales relacionados con los pasivos financieros no derivados mantenidos para propósitos de administración de riesgo y que por lo general no se cierran antes del vencimiento contractual. La revelación muestra montos de flujos de efectivo para las obligaciones que se liquidan en efectivo. Considerando tanto los intereses como el principal, esto representa de mejor manera el riesgo de liquidez enfrentado por la Compañía.

(c) *Riesgo de tasa de interés y mercado*

Es el riesgo de que el valor de un activo financiero de la Compañía se reduzca por causa de cambios en las tasas de interés, u otras variables financieras, así como la reacción de los participantes de los mercados a eventos políticos y económicos.

La Compañía no tiene exposiciones sustanciales con respecto al riesgo de tasa de interés y mercado ya que sus obligaciones están sobre una base de tasa fija del 6.25% y 5.75%.

**DESARROLLO INMOBILIARIO DEL ESTE, S. A.**  
(Subsidiaria 100% de Zigma International, Ltd.)  
(Panamá, República de Panamá)

**Notas a los estados financieros**

---

(d) *Administración de capital*

La política de la Compañía es la de mantener una base sólida de capital. La Junta Directiva supervisa el rendimiento del capital, que la Compañía define como el resultado de las actividades de operación dividido por el patrimonio neto total. La Junta Directiva trata de mantener un equilibrio entre la mayor rentabilidad que podría ser posible con el mayor nivel de préstamos y de las ventajas y seguridad que proporciona la posición de capital.

La relación de deuda de la Compañía con respecto al patrimonio ajustado al final del año se presenta a continuación:

	<u>2020</u>	<u>2019</u>
Total de pasivos	100,961,509	101,281,586
Menos: efectivo	<u>4,022,454</u>	<u>2,805,797</u>
Deuda neta	<u>96,939,055</u>	<u>98,475,789</u>
Total de patrimonio	<u>172,798,390</u>	<u>174,637,258</u>
Relación deuda neta al patrimonio	<u>0.56</u>	<u>0.56</u>



REPÚBLICA DE PANAMÁ  
PROVINCIA DE PANAMÁ

NOTARÍA DUODÉCIMA DEL CIRCUITO DE PANAMÁ

*Licda. Ela Marife Jaén Herrera*  
NOTARIA DUODÉCIMA PRIMERA SUPLENTE

TELS.: 223-9423  
223-4258

CAMPO ALEGRE EDIFICIO ANGELIKI, LOCAL 1A, PLANTA BAJA  
APDO. POSTAL 0832-00402, REPÚBLICA DE PANAMÁ

Fax: 223-9429

COPIA

ESCRITURA N° \_\_\_\_\_ DE <sup>26</sup> DE mayo DE 20 <sup>21</sup>

POR LA CUAL:

DECLARACION NOTARIAL JURADA

HORARIO:

Lunes a Viernes  
8:00 am a 5:00 pm

Sábados

9:00 am a 12:00 pm



DECLARACION NOTARIAL JURADA

En la Ciudad de Panamá, Capital de la República y Cabecera del Circuito Notarial del mismo nombre, a los veintiséis (26) días del mes de mayo de dos mil veintiuno (2021), ante mí, **ELA JAEN HERRERA**, Notaria Pública Duodécima del Circuito Notarial de Panamá, Primera Suplente, portadora de la cédula de identidad personal número siete- noventa y cinco- quinientos veintidós (7-95-522) compareció personalmente **ALEXANDER PETROSKY**, varón, panameño, mayor de edad, vecino de esta ciudad, con cédula de identidad personal número ocho- cuatrocientos setenta y tres- doscientos treinta y tres (8-473-233); **AGUSTÍN DE LA GUARDIA ABAD**, varón, panameño, mayor de edad, casado, vecino de esta ciudad, con cédula de identidad personal número PE-Cinco-trescientos cuarenta y nueve (PE-5-349); **JANUARY URROZ**, mujer, panameña, mayor de edad, vecina de esta ciudad, con cédula de identidad personal número N-diecinueve-ocho cinco seis (N-19-856); **BOLIVAR ALTAMIRANDA**, varón, panameño, mayor de edad, casado, vecino de esta ciudad, con cédula de identidad personal número tres-sesenta y cuatro-novecientos cuarenta y dos (3-64-942), Presidente, Tesorero, Gerente General y Gerente Financiero, respectivamente de Desarrollo Inmobiliario del Este, S.A., sociedad anónima inscrita a la Ficha cuatrocientos seis mil trescientos treinta y un (406331), Documento doscientos setenta y tres mil cero cero tres (273003), de la Sección Mercantil del Registro Público, todos con residencia en Complejo Business Park, Torre Este, Costa del Este, Distrito de Panamá, Provincia de Panamá, personas a quienes conozco y a fin de dar cumplimiento a las disposiciones contenidas en el Acuerdo siete-cero dos (7-02) de catorce (14) de octubre de dos mil dos (2002) de la Comisión Nacional de Valores de la República de Panamá, por este medio dejan constancia bajo la

gravedad del juramento, lo siguiente: -----

--a. Que cada uno de los firmantes ha revisado el Estado Financiero Anual correspondiente a Desarrollo Inmobiliario del Este, S.A.--

--b. Que a sus juicios, los Estados Financieros no contienen informaciones o declaraciones falsas sobre hechos de importancia, ni omiten información sobre hechos de importancia que deban ser divulgados en virtud del Decreto Ley uno (1) de mil novecientos noventa y nueve (1999) y sus reglamentos, o que deban ser divulgados para que las declaraciones hechas en dicho informe no sean tendenciosas o engañosas a la luz de las circunstancias en las que fueron hechas.-----

--c. Que a sus juicios los Estados Financieros Anuales y cualquier otra información financiera incluida en los mismos, representan razonablemente en todos sus aspectos la condición financiera y los resultados de las operaciones de Desarrollo Inmobiliario del Este, S.A., para el período correspondiente del uno (1) de enero de dos mil veinte (2020) al treinta y uno (31) de diciembre de dos mil veinte (2020).-----

--d. Que los firmantes:-----

----d.1 Son responsables del establecimiento y mantenimiento de controles internos en la empresa.-----

----d.2 Han diseñado los mecanismos de control interno que garanticen que toda la información de importancia sobre Desarrollo Inmobiliario del Este, S.A. y sus subsidiarias consolidadas, sean hechas de su conocimiento, particularmente durante el período en el que los reportes han sido preparados.-----

----d.3 Han evaluado la efectividad de los controles internos de Desarrollo Inmobiliario del Este, S.A. dentro de los noventa (90) días previos a la emisión de los Estados Financieros.-----

----d.4 Han presentado en los Estados Financieros sus conclusiones





sobre la efectividad de los controles internos con base en las evaluaciones efectuadas a esa fecha. -----

--e. Que cada uno de los firmantes ha revelado a los auditores de Desarrollo Inmobiliario del Este, S.A., lo siguiente:-----

----e.1 Todas las deficiencias significativas que surjan en el marco del diseño y operación de los controles internos, que puedan afectar negativamente la capacidad de Desarrollo Inmobiliario del Este, S.A. para registrar, procesar y reportar información financiera, e indicado a los auditores cualquier debilidad existente en los controles internos.-----

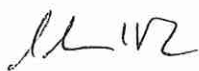
----e.2 Cualquier fraude, de importante o no, que involucre a la administración u otros empleados que ejerzan un rol significativo en la ejecución de los controles internos de Desarrollo Inmobiliario del Este, S.A.-----

--f. Que cada uno de los firmantes ha revelado a los auditores externos la existencia o no de cambios significativos en los controles internos de Desarrollo Inmobiliario del Este, S.A., o cualesquiera otros factores que puedan afectar en forma importante tales controles con posterioridad a la fecha de su evaluación, incluyendo la formulación de acciones correctivas con respecto a deficiencias o debilidades de importancia dentro de la empresa.-

Esta declaración la hacemos para ser presentada ante la Superintendencia del Mercado de Valores.-----

Leída como le fue la misma en presencia de los testigos instrumentales SIMION RODRIGUEZ, con cédula nueve- ciento setenta y cuatro- doscientos (9-174-200) y ALEXIS GUERREL RODRIGUEZ, soltero, con cédula de identidad personal número ocho- cuatrocientos ochenta y seis- seiscientos siete (8-486-607), mayores de edad, vecinos de esta ciudad, a quienes conozco y son hábiles para ejercer el cargo, la encontraron conforme, le

impartieron su aprobación y la firman para Constancia, con los testigos antes mencionados por ante mí, el Notario que doy fe. -




ALEXANDER PETROSKY

Presidente



AGUSTÍN DE LA GUARDIA ABAD

Tesorero



JANUARY URROZ

Gerente General



BOLIVAR ALTAMIRANDA

Gerente Financiero

Desarrollo Inmobiliario del Este, S.A.




Simion Rodriguez

Testigo



Alexis Guerrel Rodriguez

Testigo



ELA JAEN HERRERA

Notaria Pública Duodécima del Circuito Notarial de Panamá

Primera Suplente



**BGT**

BG Trust,  
Inc.

Panamá, 03 de febrero de 2021

Señores  
**DESARROLLO INMOBILIARIO DEL ESTE, S.A.**  
Ciudad.-

REF.: Informe de Rendición de Cuentas.

Estimados Señores:

Por medio de la presente remitimos a usted informe de rendición de cuentas del Fiduciario para el Fideicomiso de Garantía identificado como **BG TRUST, INC. FID (0040-GTIA-07)** correspondiente al trimestre culminado el 31 de diciembre de 2020:

Situación económica y contable: Se adjunta Balance General y Estado de Ingresos y Gastos del Fideicomiso.


Situación jurídica: Durante el periodo reportado no se dieron hechos que afectaran el desarrollo del Fideicomiso ni la labor encomendada al Fiduciario, por lo que su estado jurídico se encuentra al amparo de las normas positivas aplicables.

Situación administrativa: Durante el periodo reportado no se dieron hechos que afectaran el desarrollo del Fideicomiso ni la labor encomendada al Fiduciario

Quedamos a su disposición respecto al informe presentado. Transcurridos 90 días calendario a partir de la fecha en que reciba el presente informe, éste se tendrá como tácitamente aprobado.

Sin otro particular, nos despedimos.

Atentamente,

  
Gabriela Zamora H.

Adjunto: Lo indicado.



INFORME DEL FIDUCIARIO

BG TRUST, INC. FID ( 0040-GTIA-07)

Página 1

FECHA DEL INFORME  
31/12/2020

**BALANCE GENERAL**

*ACTIVOS		
*DEPOSITOS BANCARIOS		
*DEPOSITOS BANCARIOS		
CUENTA CORRIENTE	996.99	
BANCO GENERAL, S.A.		
TOTAL ACTIVOS		996.99
*PATRIMONIO		
SALDO AL INICIO DEL AÑO	1,103.99	
*APORTES AL PATRIMONIO		
DEFICIT ACUMULADO	-107.00	
TOTAL PATRIMONIO		996.99

AP

INFORME DEL FIDUCIARIO

BG TRUST, INC. FID ( 0040-GTIA-07)

Página 2

FECHA DEL INFORME  
31/12/2020

ESTADO DE INGRESOS Y GASTOS

\*INGRESOS

TOTAL INGRESOS

0.00

\*GASTOS

\*GASTOS GENERALES Y ADMINISTRATIVOS

\*GASTOS GENERALES Y ADMINISTRATIVOS

GASTOS BANCARIOS

TOTAL GASTOS

107.00

107.00

PÉRDIDA NIETA

107.00

INFORME DEL FIDUCIARIO

BG TRUST, INC. FID ( 0040-GTIA-07)

Página 3

FECHA DEL INFORME

31/12/2020

ESTADO DE INGRESOS Y GASTOS

*GARANTIAS CONSTITUIDAS		
POLIZAS DE SEGUROS	2.00	
OTRAS GARANTIAS	2.00	
*BALANCE CUENTAS DE ORDEN		
BALANCE CUENTAS DE ORDEN	-4.00	
* DERECHOS HIPOTECARIOS		
DERECHO HIPOTECARIOS S/BIENES INMUEBLES	90,000,000.00	
*BALANCE CUENTAS DE ORDEN		
BALANCE CUENTAS DE ORDEN	-90,000,000.00	
TOTAL BALANCE CUENTAS DE ORDEN		0.00

**FIDEICOMISO DE GARANTÍA  
BG TRUST, INC. FID (0040-GTIA-07)  
DESARROLLO INMOBILIARIO DEL ESTE, S.A.**

**ESTADOS FINANCIEROS E  
INFORME DE LOS AUDITORES INDEPENDIENTES**

**AÑO TERMINADO EL 31 DE DICIEMBRE DE 2020**

"Este documento ha sido preparado con el conocimiento  
de que su contenido será puesto a disposición  
del público inversionista y del público en general"

AP

FIDEICOMISO DE GARANTÍA BG TRUST, INC. FID (0040-GTIA-07)  
DESARROLLO INMOBILIARIO DEL ESTE, S.A.

Informe de los Auditores Independientes y  
Estados Financieros al 31 de diciembre de 2020

---

Contenido

	<u>Páginas</u>
Informe de los Auditores Independientes	1 - 3
Estado de Situación Financiera	4
Estado de Resultados	5
Estado de Cambios en el Patrimonio	6
Estado de Flujos de Efectivo	7
Notas a los Estados Financieros	8 - 14

AP



## INFORME DE LOS AUDITORES INDEPENDIENTES

Señores  
**FIDEICOMISO DE GARANTÍA**  
**BG TRUST, INC. FID (0040-GTIA-07)**  
**DESARROLLO INMOBILIARIO DEL ESTE, S.A.**  
Panamá, República de Panamá

### **Opinión**

Hemos auditado los estados financieros del Fideicomiso de Garantía BG TRUST, INC. FID (0040-GTIA-07) Desarrollo Inmobiliario del Este, S.A., que comprenden el estado de situación financiera al 31 de diciembre de 2020, el estado de resultados, cambios en el patrimonio, flujos de efectivo por el año terminado en esa fecha y las notas a los estados financieros, incluyendo un resumen de las políticas contables significativas.

En nuestra opinión, los estados financieros que se acompañan presentan razonablemente, en todos sus aspectos importantes, la situación financiera del Fideicomiso de Garantía BG TRUST, INC. FID (0040-GTIA-07) Desarrollo Inmobiliario del Este, S.A., y su desempeño financiero y sus flujos de efectivo por el año terminado en esa fecha, de conformidad con los requerimientos de información financiera de la Superintendencia del Mercado de Valores de Panamá.

### **Base de la Opinión**

Hemos efectuado nuestra auditoría de conformidad con las Normas Internacionales de Auditoría (NIA). Nuestras responsabilidades de acuerdo con dichas normas se describen más adelante en la sección Responsabilidades del Auditor en Relación con la Auditoría de los Estados Financieros de nuestro informe. Somos independientes del Fideicomiso, de conformidad con el Código de Ética para Profesionales de la Contabilidad del Consejo de Normas Internacionales de Ética para contadores (Código de Ética del IESBA) junto con los requerimientos de ética que son relevantes a nuestra auditoría de los estados financieros en la República de Panamá y hemos cumplido las demás responsabilidades de ética de conformidad con esos requerimientos y con el Código de Ética del IESBA.

Consideramos que la evidencia de auditoría que hemos obtenido es suficiente y apropiada para ofrecer una base para nuestra opinión.

### **Asuntos claves de la auditoría**

Los asuntos claves de la auditoría son aquellos asuntos que, según nuestro juicio profesional, han sido los más significativos en nuestra auditoría de los estados financieros del período corriente. Hemos determinado que no existen asuntos claves de la auditoría que se deban comunicar en nuestro informe.



## **Otra Información**

La otra información consiste en información incluida en el informe de actualización anual Formulario IN-A presentada a la Superintendencia del Mercado de Valores de Panamá distinta a los estados financieros del Fideicomiso de Garantía y de nuestro informe de auditoría sobre ellos. El Emisor es responsable por la otra información.

No hemos auditado la otra información y no expresamos una opinión o ninguna otra forma de conclusión de aseguramiento al respecto.

## **Énfasis en el asunto**

### ***Base contable***

Los estados financieros del Fideicomiso de Garantía BG TRUST, INC. FID (0040-GTIA-07) Desarrollo Inmobiliario del Este, S.A., fueron elaborados de conformidad con los requerimientos de información financiera de la Superintendencia del Mercado de Valores de Panamá. Estos requerimientos pueden o no diferir con las Normas Internacionales de Información Financiera (NIIF).

## **Responsabilidades del Fiduciario sobre los Estados Financieros**

El Fiduciario es responsable por la preparación y presentación razonable de estos estados financieros de conformidad con los requerimientos de información financiera de la Superintendencia del Mercado de Valores de Panamá, y por el control interno que el Fiduciario determine necesario para permitir la preparación de estos estados financieros que estén libres de representación errónea de importancia relativa, sea debido a fraude o error.

En la preparación de los estados financieros, el Fiduciario es responsable de evaluar y revelar, según corresponde, si el objetivo por el cual se constituyó el Fideicomiso de Garantía ha sido modificado de acuerdo a las condiciones pactadas originalmente en el contrato, afectando la condición de negocio en marcha, porque se tenga la intención de terminar el Fideicomiso de Garantía o cesar sus operaciones, o bien no haya otra alternativa realista.

## **Responsabilidades del Auditor en la Auditoría de los Estados Financieros**

Nuestros objetivos son obtener una seguridad razonable sobre si los estados financieros en su conjunto están libres de representación errónea de importancia relativa, sea debido a fraude o error, y para emitir el informe del auditor que incluye nuestra opinión.

Seguridad razonable es un alto nivel de aseguramiento, pero no es una garantía que una auditoría llevada a cabo de conformidad con las Normas Internacionales de Auditoría siempre detectará un error de importancia relativa, cuando exista. Los errores pueden surgir de fraude o error y son considerados materiales si, individualmente o en su conjunto, podrían razonablemente esperarse que influyan en las decisiones financieras que tomen los usuarios con base a estos estados financieros.

Como parte de una auditoría de conformidad con las Normas Internacionales de Auditoría, aplicamos nuestro juicio profesional y mantenemos un escepticismo profesional durante toda la auditoría.

Nosotros también:

- Identificamos y evaluamos los riesgos de error material en los estados financieros, sea debido a fraude o error, diseñamos y realizamos los procedimientos de auditoría que respondieron a esos riesgos; y obtuvimos evidencia de auditoría suficiente y apropiada para proporcionar una base para nuestra opinión de auditoría. El riesgo de no detectar un error material resultante de fraude es mayor, que uno resultante de un error, ya que el fraude involucra colusión, falsificación, omisiones intencionales, distorsión, o la anulación de control interno.
- Obtuvimos un conocimiento del control interno relevante para la auditoría, con el fin de diseñar los procedimientos de auditoría que sean apropiados en las circunstancias, pero no con el propósito de expresar una opinión sobre la efectividad del control interno del Fideicomiso.
- Evaluamos lo apropiado de las políticas contables utilizadas y razonabilidad de las estimaciones contables y de las revelaciones relacionadas, hechas por la Administración.
- Concluimos sobre lo apropiado del uso por parte del Fideicomiso de la base contable de negocio en marcha y, con base a la evidencia obtenida, si existe o no una incertidumbre material relativa a eventos o condiciones que puedan crear una duda importante sobre la capacidad del Fideicomiso para continuar como un negocio en marcha. Si concluimos que existe una incertidumbre material, se requiere que llamemos la atención en nuestro informe del auditor sobre la información a revelar respectiva en los estados financieros o, si dicha información a revelar es insuficiente, para modificar nuestra opinión.
- Evaluamos la presentación en su conjunto, la estructura y el contenido de los estados financieros, incluyendo la información revelada, y si los estados financieros representan las transacciones y eventos subyacentes de un modo que logran una presentación razonable.

Nos comunicamos con el Fiduciario en relación con, entre otros asuntos, el alcance y el momento de realización de la auditoría, y los hallazgos importantes de la auditoría, incluyendo cualquier deficiencia importante de control interno que identificamos durante nuestra auditoría.

*Uchuna, Navarro & Amador*

5 de marzo de 2021  
Panamá, República de Panamá

*AP*

FIDEICOMISO DE GARANTÍA BG TRUST, INC. FID (0040-GTIA-07)  
DESARROLLO INMOBILIARIO DEL ESTE, S.A.

Estado de Situación Financiera  
31 de diciembre de 2020  
(Cifras en balboas)

---

<b>Activos</b>	<b><u>Notas</u></b>	<b><u>2020</u></b>	<b><u>2019</u></b>
Depósitos en banco	4	<u>996</u>	<u>1,103</u>
<b>Total de activos</b>		<b><u>996</u></b>	<b><u>1,103</u></b>
<b>Patrimonio</b>			
Aportes del Fideicomitente		45,113	45,113
Déficit acumulado		<u>(44,117)</u>	<u>(44,010)</u>
<b>Total de patrimonio</b>		<b><u>996</u></b>	<b><u>1,103</u></b>

Las notas adjuntas forman parte integral de estos estados financieros.

FIDEICOMISO DE GARANTÍA BG TRUST, INC. FID (0040-GTIA-07)  
DESARROLLO INMOBILIARIO DEL ESTE, S.A.

Estado de Resultados  
Por el año terminado el 31 de diciembre de 2020  
(Cifras en balboas)

---

	<u>2020</u>	<u>2019</u>
<b>Gastos:</b>		
Cargos bancarios	<u>(107)</u>	<u>(107)</u>
<b>Total de gastos</b>	<u>(107)</u>	<u>(107)</u>
<b>Pérdida</b>	<u>(107)</u>	<u>(107)</u>

Las notas adjuntas forman parte integral de estos estados financieros.



FIDEICOMISO DE GARANTÍA BG TRUST, INC. FID (0040-GTIA-07)  
 DESARROLLO INMOBILIARIO DEL ESTE, S.A.

Estado de Cambios en el Patrimonio  
 Por el año terminado el 31 de diciembre de 2020  
 (Cifras en balboas)

	Aportes del Fideicomitente	Déficit acumulado	Total de patrimonio
Saldo al 31 de diciembre de 2018	45,113	(43,903)	1,210
Pérdida	-	(107)	(107)
Saldo al 31 de diciembre de 2019	45,113	(44,010)	1,103
Pérdida	-	(107)	(107)
Saldo al 31 de diciembre de 2020	45,113	(44,117)	996

Las notas adjuntas forman parte integral de estos estados financieros.

FIDEICOMISO DE GARANTÍA BG TRUST, INC. FID (0040-GTIA-07)  
DESARROLLO INMOBILIARIO DEL ESTE, S.A.

Estado de Flujos de Efectivo  
Por el año terminado el 31 de diciembre de 2020  
(Cifras en balboas)

---

	<u>2020</u>	<u>2019</u>
<b>Flujos de efectivo de las actividades de operación:</b>		
Pérdida	<u>(107)</u>	<u>(107)</u>
<b>Flujos de efectivo de las actividades de operación</b>	<u>(107)</u>	<u>(107)</u>
Disminución neta de efectivo	(107)	(107)
Efectivo al inicio del año	<u>1,103</u>	<u>1,210</u>
<b>Efectivo al final del año</b>	<u><u>996</u></u>	<u><u>1,103</u></u>

Las notas adjuntas forman parte integral de estos estados financieros.



**FIDEICOMISO DE GARANTÍA BG TRUST, INC. FID (0040-GTIA-07)  
DESARROLLO INMOBILIARIO DEL ESTE, S.A.**

Notas a los Estados Financieros  
Por el año terminado el 31 de diciembre de 2020  
(Cifras en balboas)

---

**1. Información general**

El Fideicomiso es administrado por el Fiduciario BG Trust, Inc., sociedad incorporada bajo las leyes de la República de Panamá y opera bajo Licencia Fiduciaria otorgada por la Superintendencia de Bancos de Panamá, la cual le permite efectuar negocios de fideicomisos de acuerdo a la Resolución Fiduciaria No.001-2004 de 9 de enero de 2004 y la Resolución SBP-FID-A-0043-2018 de 29 de enero de 2018.

Desarrollo Inmobiliario del Este, S.A., (en adelante, el "Fideicomitente") y BG Trust, Inc., como Fiduciario, constituyeron el Fideicomiso de Garantía BG TRUST, INC. FID (0040-GTIA-07), mediante Escritura Pública No.23,736 del 1 de noviembre de 2007 de la Notaria Quinta del Circuito de Panamá reformada mediante Escritura Pública No.26,944 del 16 de diciembre de 2010, modificada mediante Escritura Pública No.23,641 del 22 de agosto de 2014 y adicionada mediante Escritura Pública No.6,307 del 6 de abril de 2017, todas inscritas en el Registro Público bajo el Folio No.921 de la sección de Fideicomisos con la finalidad de garantizar y facilitar, en definitiva, el pago total de las sumas adeudadas o que se lleguen a adeudar por virtud de los Bonos Corporativos por la suma de hasta B/.90,000,000, que se describen más adelante, incluyendo pero sin limitarse a, el capital, intereses, intereses moratorios, comisiones, primas de seguro, así como los costos y gastos judiciales que se produzcan derivados del manejo del Fideicomiso.

Mediante Resolución CNV No.534-10 del 5 de diciembre de 2010, modificada en ciertos aspectos mediante Resolución SMV No.330-14 del 11 de julio de 2014, y posteriormente modificada mediante Resolución SMV No.666-15 del 16 de octubre de 2015 y Resolución SMV No.157-17 del 4 de abril de 2017, emitida por la Superintendencia del Mercado de Valores de Panamá, se autoriza a Desarrollo Inmobiliario del Este, S.A., a ofrecer Bonos Corporativos por un valor de hasta B/.80,000,000 emitidos en dos series: la Serie A por hasta B/.40,000,000 con vencimiento el 15 de diciembre de 2020 redimida anticipadamente el 15 de marzo de 2017 y la Serie B por hasta B/.40,000,000 con vencimiento el 01 de noviembre de 2024, en adelante "los Bonos de la Segunda Emisión".

Mediante Resolución SMV No.329-14 del 11 de julio de 2014, modificada mediante Resolución SMV No.665-15 del 16 de octubre de 2015 y Resolución SMV No.137-17 del 21 de marzo de 2017, emitida por la Superintendencia del Mercado de Valores de Panamá, se autoriza a Desarrollo Inmobiliario del Este, S.A., a ofrecer Bonos Corporativos por un valor de hasta B/.10,000,000 con vencimiento el 15 abril de 2024, emitidos en una sola serie, en adelante "los Bonos de la Tercera Emisión".

Mediante Resolución SMV No.115-17 del 13 de marzo de 2017, emitida por la Superintendencia del Mercado de Valores de Panamá, se autoriza a Desarrollo Inmobiliario del Este, S.A., a ofrecer Bonos Corporativos por un valor de hasta B/.40,000,000 con vencimiento el 15 de marzo de 2027, emitidos en una sola serie, en adelante "los Bonos de la Cuarta Emisión", y en conjunto con los Bonos de la Segunda y Tercera emisión se denominarán "los Bonos".



**FIDEICOMISO DE GARANTÍA BG TRUST, INC. FID (0040-GTIA-07)  
DESARROLLO INMOBILIARIO DEL ESTE, S.A.**

Notas a los Estados Financieros  
Por el año terminado el 31 de diciembre de 2020  
(Cifras en balboas)

---

Los Beneficiarios del presente Fideicomiso son los Tenedores Registrados de los Bonos emitidos por Desarrollo Inmobiliario de Este, S.A.

El Patrimonio Fideicomitado administrado está conformado por los bienes y derechos indicados a continuación:

- Los fondos que sean depositados en las Cuentas Fiduciarias.
- Los derechos reales derivados de la Primera Hipoteca y Anticresis que se constituye a favor del Fiduciario, sobre ciertos bienes inmuebles propiedad del Fideicomitente (Ver Nota No.5), y cuyo valor de mercado, según avalúo por un evaluador aceptable al Fiduciario deberá cubrir al menos un 150% del saldo insoluto a capital de los Bonos emitidos y en circulación de las obligaciones garantizadas.
- Cesión condicionada en función de Garantía de los cánones de arrendamiento provenientes de los contratos de arrendamiento sobre los locales comerciales propiedad del Fideicomitente.
- El importe de las indemnizaciones recibidas por razón de las pólizas de seguros cedidas o endosadas a favor de BG Trust, Inc.

El total del Patrimonio Administrado del Fideicomiso asciende a la suma de B/.90,000,996 (2019: B/.90,001,103), de los cuales la suma de B/.996 (2019: B/.1,103) se encuentra registrada en los activos del Fideicomiso y la suma de B/.90,000,000 (2019: B/.90,000,000) están conformados por los derechos hipotecarios a favor del Fiduciario detallados en la Nota No.5.

El Patrimonio Fideicomitado del Fideicomiso cubre los Bonos emitidos por el Fideicomitente.

Al 31 de diciembre de 2020, la Cobertura de Garantía representa el 289.70%, la cual resulta de dividir el valor de mercado de los bienes inmuebles hipotecados entre el saldo insoluto a capital de los Bonos emitidos y en circulación.

El Fideicomiso y derechos administrados por orden del Fideicomitente, se registran y controlan separadamente de las operaciones regulares del Fiduciario. Son funciones del Fiduciario realizar todas las transacciones de acuerdo a los parámetros establecidos en el contrato de fideicomiso.

**FIDEICOMISO DE GARANTÍA BG TRUST, INC. FID (0040-GTIA-07)  
DESARROLLO INMOBILIARIO DEL ESTE, S.A.**

Notas a los Estados Financieros  
Por el año terminado el 31 de diciembre de 2020  
(Cifras en balboas)

---

**2. Bases para la preparación de los estados financieros**

**2.1. Base de medición**

Los estados financieros del Fideicomiso de Garantía BG TRUST, INC. FID (0040-GTIA-07) Desarrollo Inmobiliario del Este, S.A., al 31 de diciembre de 2020, fueron preparados sobre la base de costo o costo amortizado.

**2.2. Moneda funcional y de presentación**

Los estados financieros están expresados en balboas (B/.), que es la moneda funcional del Fideicomiso y la unidad monetaria de la República de Panamá, la cual está a la par y es de libre cambio con el dólar (US\$) de los Estados Unidos de América. La República de Panamá no emite papel moneda propio y en su lugar, el dólar (US\$) de los Estados Unidos de América es utilizado como moneda de curso legal.

**3. Resumen de las principales políticas contables**

**3.1. Estimaciones y juicios realizados**

La preparación de los estados financieros del Fideicomiso requiere que se realicen estimaciones y juicios contables que son evaluados de manera continua basadas en experiencias pasadas y ciertos factores aplicables al sector, mismos que son razonables bajo las circunstancias actuales y las expectativas de sucesos futuros.

Al 31 de diciembre de 2020, el Fideicomiso no ha requerido estimaciones contables significativas.

**3.2. Instrumentos financieros**

La valuación de los instrumentos financieros del Fideicomiso se determina por medio del valor razonable o el costo amortizado, según se define a continuación:

**Valor razonable** - El valor razonable de un instrumento financiero que es negociado en un mercado financiero organizado es determinado por referencia a precios cotizados en ese mercado financiero para negociaciones realizadas a la fecha del estado de situación financiera. Para aquellos instrumentos financieros para los que no existe un mercado financiero activo, el valor razonable es determinado utilizando técnicas de valuación. Tales técnicas incluyen transacciones de mercado recientes entre partes interesadas y debidamente informadas que actúen en condiciones de independencia mutua; referencias al valor razonable de otro instrumento financiero sustancialmente semejante y el descuento de flujos de efectivo u otros modelos de valuación.

**FIDEICOMISO DE GARANTÍA BG TRUST, INC. FID (0040-GTIA-07)  
DESARROLLO INMOBILIARIO DEL ESTE, S.A.**

Notas a los Estados Financieros  
Por el año terminado el 31 de diciembre de 2020  
(Cifras en balboas)

---

**Costo amortizado** - El costo amortizado es calculado utilizando el método de la tasa de interés efectiva menos cualquier estimación por deterioro. El cálculo toma en consideración cualquier prima o descuento en la adquisición e incluye costos de la transacción y honorarios que son parte integral de la tasa de interés efectiva.

**3.2.1. Activos financieros** - Los activos financieros son reconocidos inicialmente al precio de la transacción incluyendo los costos de la misma, excepto si el acuerdo constituye una transacción de financiación, en el cual se miden al valor presente de los pagos futuros descontados a una tasa de interés de mercado para un instrumento de deuda similar.

Los principales activos financieros mantenidos por el Fideicomiso vienen dados por el efectivo.

El efectivo está representado por el dinero mantenido en banco. Para propósitos del estado de flujos de efectivo, el efectivo es presentado por el Fideicomiso neto de sobregiros bancarios, si los hubiese.

Al final de cada período sobre el que se informa, los importes en libros de los activos financieros medidos al costo amortizado o al costo se revisan para determinar si existe alguna evidencia objetiva de que no van a ser recuperables, reconociendo inmediatamente en los resultados del período una pérdida por deterioro del valor.

Una pérdida por deterioro de valor se puede revertir posteriormente y registrar como ingresos en los resultados del período, hasta el monto en que el importe en libros incrementado no supere el importe en libros que se habría determinado de no haberse reconocido una pérdida por deterioro de valor para el activo en años anteriores.

El Fideicomiso da de baja a los activos financieros cuando:

- Se expiren o se liquiden los derechos contractuales sobre los flujos de efectivo del activo financiero, o
- Se transfiera sustancialmente a terceros todos los riesgos y ventajas inherentes a la propiedad del activo financiero, o
- A pesar de conservar algunos riesgos y ventajas, el control del activo financiero ha sido transferido y la contraparte tiene la capacidad para vender el activo en su totalidad y es capaz de ejercer dicha capacidad unilateralmente, sin necesidad de imponer restricciones adicionales a la transferencia.

**FIDEICOMISO DE GARANTÍA BG TRUST, INC. FID (0040-GTIA-07)  
DESARROLLO INMOBILIARIO DEL ESTE, S.A.**

Notas a los Estados Financieros  
Por el año terminado el 31 de diciembre de 2020  
(Cifras en balboas)

---

**3.3. Derechos hipotecarios sobre bienes inmuebles**

Los derechos hipotecarios sobre bienes inmuebles se registran como cuentas de orden fuera del estado de situación financiera, por el monto de las hipotecas constituidas a favor del Fiduciario, según se indica en Escritura Pública donde consta la primera hipoteca anticresis.

**3.4. Gastos**

Los gastos se reconocen en el estado de resultados cuando se incurren.

**4. Depósitos en banco**

Al 31 de diciembre de 2020, los depósitos en banco se componen de lo siguiente:

	<u>2020</u>	<u>2019</u>
Cuenta Central	<u>996</u>	<u>1,103</u>

Los depósitos en banco está conformado por una cuenta corriente en Banco General, S.A. de conformidad con lo siguiente:

Cuenta Central: En esta cuenta se depositarán los cánones de arrendamiento mensual y otros ingresos operativos.

**5. Derechos hipotecarios**

Los derechos hipotecarios y anticréticos corresponden a la primera hipoteca constituida a favor del Fiduciario BG Trust, Inc., sobre bienes inmuebles propiedad de Desarrollo Inmobiliario del Este, S.A., con la finalidad de garantizar el pago total de las sumas adeudadas a los Tenedores registrados de los Bonos.

Los bienes inmuebles en garantía tienen un valor de mercado de B/.260,728,297 (2019: B/.254,640,075) según informe del Avaluador CBRE Panamá de fecha 31 de diciembre de 2019 (2019: según informe del Avaluador CBRE Panamá de fecha 28 de diciembre de 2017).

**FIDEICOMISO DE GARANTÍA BG TRUST, INC. FID (0040-GTIA-07)  
DESARROLLO INMOBILIARIO DEL ESTE, S.A.**

Notas a los Estados Financieros  
Por el año terminado el 31 de diciembre de 2020  
(Cifras en balboas)

---

Al 31 de diciembre de 2020, los derechos hipotecarios se componen de lo siguiente:

	<u>2020</u>	<u>2019</u>
Bienes inmuebles	<u>90,000,000</u>	<u>90,000,000</u>

#### **6. Impuesto sobre la renta**

El Decreto Ejecutivo No.170 del 27 de octubre de 1993, establece en el artículo 81 que se consideran contribuyentes los Fideicomisos constituidos conforme a la Ley que generan rentas gravables. Los Fideicomisos constituidos de acuerdo con la Ley No.1 del 5 de enero de 1984, se considera contribuyente al Fiduciario, quien determinará el impuesto de acuerdo con las reglas generales aplicables a las personas jurídicas y naturales según sea su naturaleza.

Al 31 de diciembre de 2020 el Fideicomiso no generó renta gravable.

#### **7. Marco regulatorio**

La Ley 1 del 5 de enero de 1984 regula el Fideicomiso en Panamá y se reglamentó mediante el Decreto Ejecutivo No.16 del 3 de octubre de 1984. Posteriormente, se modificó el decreto anterior con el Decreto Ejecutivo No.13 del 17 de abril de 1985. Todas las sociedades con autorización de oferta pública garantizadas por el sistema de Fideicomiso deben presentar a la Superintendencia del Mercado de Valores de Panamá, trimestralmente, una certificación del Fiduciario, en la cual constan los bienes que constituyen el patrimonio del Fideicomiso.

La Ley 21 del 10 de mayo de 2017, establece las normas para la regulación y supervisión de los Fiduciarios y del negocio del Fideicomiso, la cual establece que la Superintendencia de Bancos de Panamá tendrá competencia privativa para regular y supervisar a los Fiduciarios titulares de licencia fiduciaria o autorizada por ley para ejercer el negocio de Fideicomiso, así como velar por el adecuado funcionamiento del negocio de Fideicomisos. La presente Ley deroga los artículos 36 y 37 de la Ley 1 del 5 enero de 1984, así como el Decreto Ejecutivo No.16 del 3 de octubre de 1984 y modificó varios artículos de la Ley 1 del 5 de enero de 1984.

**FIDEICOMISO DE GARANTÍA BG TRUST, INC. FID (0040-GTIA-07)  
DESARROLLO INMOBILIARIO DEL ESTE, S.A.**

Notas a los Estados Financieros  
Por el año terminado el 31 de diciembre de 2020  
(Cifras en balboas)

---

**8. Hechos de Importancia**

**Efectos de la Pandemia Mundial de la Propagación del Coronavirus o Covid-19**

A la fecha de la emisión de los estados financieros, y como consecuencia de la pandemia generada por el virus denominado Covid-19 (Coronavirus), y que ha afectado la salud de toda la población a nivel mundial, los Gobiernos de los diferentes países, así como el Gobierno Nacional adoptaron una serie de medidas para controlar la propagación del virus. No es posible determinar en estos momentos, ni cuantificar el efecto que esta situación pueda producir en el Fideicomiso, ya que dependerá de las situaciones que vayan ocurriendo en el futuro tanto a nivel nacional como internacional, y los cuales son inciertos y no se pueden predecir.

**9. Aprobación de estados financieros**

Los estados financieros por el año terminado el 31 de diciembre de 2020, fueron aprobados por la administración del Fiduciario para su emisión en la fecha de 5 de marzo de 2021.



ANEXO A  
 BG TRUST, INC. FID (0040-GTIA-07)  
 DESARROLLO INMOBILIARIO DEL ESTE, S.A. (DIESA)  
 Emisión Pública de Bonos por el Monto de US\$10,000,000.00  
 Al 31 de Diciembre de 2020

No.	Finca	Arrendador	Alquiler Mensual	Fecha de Vcto.
<b>Arrendamientos Business Park Torre V</b>				
1	243197	3M Panamá, S.A.	\$18,084.00	31 Mar.2025
2	243197	AES Panamá	\$41,713.67	31 Dic.2027
3	243197	AES Latin America	\$11,074.65	31 Dic.2027
4	243197	Andbank/ Quest Wealth Advisers	\$31,125.25	30 Nov. 2024
5	243197	Banco General	\$14,090.93	26 Sep.2026
6	243197	Banco Latinoamericano de Comercio Exterior, S.A.	\$145,387.20	15 Jun.2027
7	243197	Chubb Seguros Panamá	\$21,412.16	30 Sep.2024
8	243197	Clinica Arango Orillac, S.A.	\$5,120.48	31 Mar.2028
9	243197	Deli Gourmet	\$3,849.56	26 Mar.2023
10	243197	Diageo	\$31,562.43	30 Sep.2024
11	243197	Gestipan (Pans Granier)	\$0.00	Período de gracia
12	243197	Huawei Centro América y El Caribe, S.A.	\$44,930.45	31 Oct. 2021
13	243197	Inmobiliaria Don Antonio (Farmacias Metro)	\$6,656.75	31 Jul.2030
14	243197	Inversiones Catamará, S.A. (Jade Garden)	\$0.00	24 Mar.2024
15	243197	Made in Japan (Nación Sushi)	\$7,003.82	25 Mar.2026
16	243197	MiniMed Corp	\$3,539.52	01 Jul.2020
17	243197	Philips SEM, S.A.	\$45,696.65	30 Nov.2023
18	243197	Philips SEM, S.A.	\$10,839.52	30 Nov.2023
19	243197	Philips SEM, S.A.	\$48,502.00	14 Ago.2023
20	243197	Procter & Gamble International Operations, S.A.	\$207,181.24	31 Mar.2032
21	243197	Procter & Gamble Interaméricas de Panamá, SRL	\$39,858.12	31 Mar.2032
22	243197	Salón de Belleza y Estética Costa del Este (Marco Aldany)	\$1,869.05	31 Aug.2023
23	243197	Samsung Electronics Latinoamérica Zona Libre, S.A.	\$84,244.33	14 Mar.2021
24	243197	Samsung Electronics Latinoamérica Zona Libre, S.A.	\$22,866.96	14 Mar.2021
25	243197	Samsung Electronics Panamá, S.A.	\$8,975.21	14 Mar.2021
26	243197	Samsung SDS Global SCL Panamá	\$4,011.30	14 Mar.2021
27	243197	Signify Panamá SEM (Phillips Lighting SEM)	\$18,054.00	31 Ene.2024
28	243197	Syngenta, S.A.	\$6,340.49	30 Jun.2021
29	243197	Syngenta Agro AG	\$25,361.46	30 Jun.2021
30	243197	Syngenta Crop. Protection	\$15,607.15	30 Jun.2021
		<b>Total Business Park Torre V</b>	<b>\$924,958.35</b>	
<b>Arrendamientos Business Park Torre 1</b>				
31	159709	Adidas International BV	\$99,616.11	04.Jun.2027
32	159709	Adidas Latin America	\$27,002.77	04.Jun.2027
33	159709	Adidas International BV	\$6,804.36	05.Jun.2027
34	159709	Asociación Fondo Unido	\$2,346.69	31 Jul.2021
35	159709	Caterpillar Latin America	\$20,854.58	30 Nov.2023
36	159709	Cerveceria Nacional	\$35,310.97	31 May.2022
37	159709	Cia. Servicios Express (Milonguitas)	\$1,166.99	30 Sep.2023
38	159709	Copa Airlines	\$183,588.75	31 Dic.2026
39	159709	Copa Holdings	\$4,022.16	31 Ago.2025
40	159709	Fesa Card Panamá	\$4,680.90	28 Feb.2022
41	159709	GBM Panamá	\$32,908.50	31 Oct.2028
42	159709	Grupo Comunicaciones Digitales -TIGO	\$103,258.69	30 Abr.2026
43	159709	Grupo Comunicaciones Digitales -TIGO	\$0.00	30 Abr.2026

ANEXO A  
 BG TRUST, INC. FID (0040-GTIA-07)  
 DESARROLLO INMOBILIARIO DEL ESTE, S.A. (DIESA)  
 Emisión Pública de Bonos por el Monto de US\$10,000,000.00  
 Al 31 de Diciembre de 2020

No.	Finca	Arrendador	Alquiler Mensual	Fecha de Vcto.
44	159709	Huawei Centro America y El Caribe, S.A.	\$3,872.80	31 Dic.2021
45	159709	Indra Panamá (Soluziona)	\$30,828.01	30 Nov.2022
46	159709	Inversiones Panamericanas de Café de Panamá (Starbucks)	\$2,188.34	14 Feb.2029
47	159709	Inversiones Vismar	\$19,950.00	31 Dic.2026
48	159709	Jardín de la Cuadra Costa del Este	\$17,486.81	31 Jul.2023
49	159709	Johnson & Johnson	\$31,844.00	14 Abr.2025
50	159709	Juegos de Video Latinoamerica	\$22,804.68	30 Jun.2021
51	159709	Maersk Panamá	\$51,000.96	30 Abr.2021
52	159709	Motta Internacional	\$40,209.85	31 Dic.2027
53	159709	United Airlines	\$5,972.88	31 Dic.2019
		<b>Total Business Park Torre 1</b>	<b>\$747,719.80</b>	
		<b>TOTAL</b>	<b>\$1,672,678.15</b>	

*AP* 2



ANEXO A  
 BG TRUST, INC. FID (0040-GTIA-07)  
 DESARROLLO INMOBILIARIO DEL ESTE, S.A. (DIESA)  
 Emisión Pública de Bonos por el Monto de US\$40,000,000.00  
 Al 31 de Diciembre de 2020

No.	Finca	Arrendador	Alquiler Mensual	Fecha de Vcto.
<b>Arrendamientos Business Park Torre V</b>				
1	243197	3M Panamá, S.A.	\$18,084.00	31 Mar.2025
2	243197	AES Panamá	\$41,713.67	31 Dic.2027
3	243197	AES Latin America	\$11,074.65	31 Dic.2027
4	243197	Andbank/ Quest Wealth Advisers	\$31,125.25	30 Nov. 2024
5	243197	Banco General	\$14,090.93	26 Sep.2026
6	243197	Banco Latinoamericano de Comercio Exterior, S.A.	\$145,387.20	15 Jun.2027
7	243197	Chubb Seguros Panamá	\$21,412.16	30 Sep.2024
8	243197	Clinica Arango Orillac, S.A.	\$5,120.48	31 Mar.2028
9	243197	Deli Gourmet	\$3,849.56	26 Mar.2023
10	243197	Diageo	\$31,562.43	30 Sep.2024
11	243197	Gestipan (Pans Granier)	\$0.00	Período de gracia
12	243197	Huawei Centro América y El Caribe, S.A.	\$44,930.45	31 Oct. 2021
13	243197	Inmobiliaria Don Antonio (Farmacias Metro)	\$6,656.75	31 Jul.2030
14	243197	Inversiones Catamará, S.A. (Jade Garden)	\$0.00	24 Mar.2024
15	243197	Made in Japan (Nación Sushi)	\$7,003.82	25 Mar.2026
16	243197	MiniMed Corp	\$3,539.52	01 Jul.2020
17	243197	Philips SEM, S.A.	\$45,696.65	30 Nov.2023
18	243197	Philips SEM, S.A.	\$10,839.52	30 Nov.2023
19	243197	Philips SEM, S.A.	\$48,502.00	14 Ago.2023
20	243197	Procter & Gamble International Operations, S.A.	\$207,181.24	31 Mar.2032
21	243197	Procter & Gamble Interaméricas de Panamá, SRL	\$39,858.12	31 Mar.2032
22	243197	Salón de Belleza y Estética Costa del Este (Marco Aldany)	\$1,869.05	31 Aug.2023
23	243197	Samsung Electronics Latinoamérica Zona Libre, S.A.	\$84,244.33	14 Mar.2021
24	243197	Samsung Electronics Latinoamérica Zona Libre, S.A.	\$22,866.96	14 Mar.2021
25	243197	Samsung Electronics Panamá, S.A.	\$8,975.21	14 Mar.2021
26	243197	Samsung SDS Global SCL Panamá	\$4,011.30	14 Mar.2021
27	243197	Signify Panamá SEM (Phillips Lighting SEM)	\$18,054.00	31 Ene.2024
28	243197	Syngenta, S.A.	\$6,340.49	30 Jun.2021
29	243197	Syngenta Agro AG	\$25,361.46	30 Jun.2021
30	243197	Syngenta Crop. Protection	\$15,607.15	30 Jun.2021
<b>Total Business Park Torre V</b>			<b>\$924,958.35</b>	
<b>Arrendamientos Business Park Torre 1</b>				
31	159709	Adidas International BV	\$99,616.11	04 Jun.2027
32	159709	Adidas Latin America	\$27,002.77	04 Jun.2027
33	159709	Adidas International BV	\$6,804.36	05 Jun.2027
34	159709	Asociación Fondo Unido	\$2,346.69	31 Jul.2021
35	159709	Caterpillar Latin America	\$20,854.58	30 Nov.2023
36	159709	Cervecería Nacional	\$35,310.97	31 May.2022
37	159709	Cia. Servicios Express (Milonguitas)	\$1,166.99	30 Sep.2023
38	159709	Copa Airlines	\$183,588.75	31 Dic.2026
39	159709	Copa Holdings	\$4,022.16	31 Ago.2025
40	159709	Fesa Card Panamá	\$4,680.90	28 Feb.2022
41	159709	GBM Panamá	\$32,908.50	31 Oct.2028
42	159709	Grupo Comunicaciones Digitales -TIGO	\$103,258.69	30 Abr.2026
43	159709	Grupo Comunicaciones Digitales -TIGO	\$0.00	30 Abr.2026

AP<sup>1</sup>

ANEXO A  
 BG TRUST, INC. FID (0040-GTIA-07)  
 DESARROLLO INMOBILIARIO DEL ESTE, S.A. (DIESA)  
 Emisión Pública de Bonos por el Monto de US\$40,000,000.00  
 Al 31 de Diciembre de 2020

No.	Finca	Arrendador	Alquiler Mensual	Fecha de Vcto.
44	159709	Huawei Centro America y El Caribe, S.A.	\$3,872.80	31 Dic.2021
45	159709	Indra Panamá (Soluziona)	\$30,828.01	30 Nov.2022
46	159709	Inversiones Panamericanas de Café de Panamá (Starbucks)	\$2,188.34	14 Feb.2029
47	159709	Inversiones Vismar	\$19,950.00	31 Dic.2026
48	159709	Jardín de la Cuadra Costa del Este	\$17,486.81	31 Jul.2023
49	159709	Johnson & Johnson	\$31,844.00	14 Abr.2025
50	159709	Juegos de Video Latinoamerica	\$22,804.68	30 Jun.2021
51	159709	Maersk Panamá	\$51,000.96	30 Abr.2021
52	159709	Motta Internacional	\$40,209.85	31 Dic.2027
53	159709	United Airlines	\$5,972.88	31 Dic.2019
		<b>Total Business Park Torre 1</b>	<b>\$747,719.80</b>	
		<b>TOTAL</b>	<b>\$1,672,678.15</b>	

*AP* 2

ANEXO A  
 BG TRUST, INC. FID (0040-GTIA-07)  
 DESARROLLO INMOBILIARIO DEL ESTE, S.A. (DIESA)  
 Emisión Pública de Bonos por el Monto de US\$80,000,000.00  
 Al 31 de Diciembre de 2020

No.	Finca	Arrendador	Alquiler Mensual	Fecha de Vcto.
<b>Arrendamientos Business Park Torre V</b>				
1	243197	3M Panamá, S.A.	\$18,084.00	31 Mar.2025
2	243197	AES Panamá	\$41,713.67	31 Dic.2027
3	243197	AES Latin America	\$11,074.65	31 Dic.2027
4	243197	Andbank/ Quest Wealth Advisers	\$31,125.25	30 Nov. 2024
5	243197	Banco General	\$14,090.93	26 Sep.2026
6	243197	Banco Latinoamericano de Comercio Exterior, S.A.	\$145,387.20	15 Jun.2027
7	243197	Chubb Seguros Panamá	\$21,412.16	30 Sep.2024
8	243197	Clinica Arango Orillac, S.A.	\$5,120.48	31 Mar.2028
9	243197	Deli Gourmet	\$3,849.56	26 Mar.2023
10	243197	Diageo	\$31,562.43	30 Sep.2024
11	243197	Gestipan (Pans Granier)	\$0.00	Período de gracia
12	243197	Huawei Centro América y El Caribe, S.A.	\$44,930.45	31 Oct. 2021
13	243197	Inmobiliaria Don Antonio (Farmacias Metro)	\$6,656.75	31 Jul.2030
14	243197	Inversiones Catamará, S.A. (Jade Garden)	\$0.00	24 Mar.2024
15	243197	Made in Japan (Nación Sushi)	\$7,003.82	25 Mar.2026
16	243197	MiniMed Corp	\$3,539.52	01 Jul.2020
17	243197	Philips SEM, S.A.	\$45,696.65	30 Nov.2023
18	243197	Philips SEM, S.A.	\$10,839.52	30 Nov.2023
19	243197	Philips SEM, S.A.	\$48,502.00	14 Ago.2023
20	243197	Procter & Gamble International Operations, S.A.	\$207,181.24	31 Mar.2032
21	243197	Procter & Gamble Interaméricas de Panamá, SRL	\$39,858.12	31 Mar.2032
22	243197	Salón de Belleza y Estética Costa del Este (Marco Aldany)	\$1,869.05	31 Aug.2023
23	243197	Samsung Electronics Latinoamérica Zona Libre, S.A.	\$84,244.33	14 Mar.2021
24	243197	Samsung Electronics Latinoamérica Zona Libre, S.A.	\$22,866.96	14 Mar.2021
25	243197	Samsung Electronics Panamá, S.A.	\$8,975.21	14 Mar.2021
26	243197	Samsung SDS Global SCL Panamá	\$4,011.30	14 Mar.2021
27	243197	Signify Panamá SEM (Phillips Lighting SEM)	\$18,054.00	31 Ene.2024
28	243197	Syngenta, S.A.	\$6,340.49	30 Jun.2021
29	243197	Syngenta Agro AG	\$25,361.46	30 Jun.2021
30	243197	Syngenta Crop. Protection	\$15,607.15	30 Jun.2021
		<b>Total Business Park Torre V</b>	<b>\$924,958.35</b>	
<b>Arrendamientos Business Park Torre 1</b>				
31	159709	Adidas International BV	\$99,616.11	04.Jun.2027
32	159709	Adidas Latin America	\$27,002.77	04.Jun.2027
33	159709	Adidas International BV	\$6,804.36	05.Jun.2027
34	159709	Asociación Fondo Unido	\$2,346.69	31 Jul.2021
35	159709	Caterpillar Latin America	\$20,854.58	30 Nov.2023
36	159709	Cervecería Nacional	\$35,310.97	31 May.2022
37	159709	Cia. Servicios Express (Milonguitas)	\$1,166.99	30 Sep.2023
38	159709	Copa Airlines	\$183,588.75	31 Dic.2026
39	159709	Copa Holdings	\$4,022.16	31 Ago.2025
40	159709	Fesa Card Panamá	\$4,680.90	28 Feb.2022
41	159709	GBM Panamá	\$32,908.50	31 Oct.2028
42	159709	Grupo Comunicaciones Digitales -TIGO	\$103,258.69	30 Abr.2026

*AP* 1

ANEXO A  
 BG TRUST, INC. FID (0040-GTIA-07)  
 DESARROLLO INMOBILIARIO DEL ESTE, S.A. (DIESA)  
 Emisión Pública de Bonos por el Monto de US\$80,000,000.00  
 Al 31 de Diciembre de 2020

No.	Finca	Arrendador	Alquiler Mensual	Fecha de Vcto.
43	159709	Grupo Comunicaciones Digitales -TIGO	\$0.00	30 Abr.2026
44	159709	Huawei Centro America y El Caribe, S.A.	\$3,872.80	31 Dic.2021
45	159709	Indra Panamá (Soluziona)	\$30,828.01	30 Nov.2022
46	159709	Inversiones Panamericanas de Café de Panamá (Starbucks)	\$2,188.34	14 Feb.2029
47	159709	Inversiones Vismar	\$19,950.00	31 Dic.2026
48	159709	Jardín de la Cuadra Costa del Este	\$17,486.81	31 Jul.2023
49	159709	Johnson & Johnson	\$31,844.00	14 Abr.2025
50	159709	Juegos de Video Latinoamerica	\$22,804.68	30 Jun.2021
51	159709	Maersk Panamá	\$51,000.96	30 Abr.2021
52	159709	Motta Internacional	\$40,209.85	31 Dic.2027
53	159709	United Airlines	\$5,972.88	31 Dic.2019
		<b>Total Business Park Torre 1</b>	<b>\$747,719.80</b>	
		<b>TOTAL</b>	<b>\$1,672,678.15</b>	

*AP* 2

**BGT**BG Trust,  
Inc.

**CERTIFICACIÓN DEL FIDUCIARIO  
DESARROLLO INMOBILIARIO DEL ESTE, S.A.  
BONOS CORPORATIVOS US\$10,000,000.00**

BG TRUST, INC., sociedad panameña organizada y existente de conformidad con las leyes de la República de Panamá, inscrita en la Sección Mercantil del Registro Público al Folio No.444710, debidamente autorizada para ejercer el negocio de Fideicomiso mediante Licencia expedida por la Superintendencia de Bancos (en adelante el "Fiduciario"), en cumplimiento de sus obligaciones como Fiduciario del Fideicomiso de Garantía constituido mediante la Escritura Pública No. 23,736 de 01 de noviembre de 2007 inscrita en el Registro Público bajo la Ficha FID 921, Documento 1237935, y reformada mediante Escritura Pública No.26,944 de 16 de diciembre de 2010, modificada mediante Escritura Pública 23,641 de 22 de Agosto de 2014 y adicionada mediante Escritura Pública No.6,307 de 06 de abril de 2017, (el "Fideicomiso"), por DESARROLLO INMOBILIARIO DEL ESTE, S.A., para garantizar las Emisiones Públicas de Bonos que se detallan más adelante realizadas por el Emisor, por este medio expedimos la presente Certificación del Fiduciario al 31 de diciembre de 2020, a saber:

1. El Emisor es DESARROLLO INMOBILIARIO DEL ESTE, S.A,
2. La Emisión fue autorizada mediante Resolución SMV No.329-14 del 11 de julio de 2014, modificada mediante Resolución SMV No.665-15 del 16 de octubre de 2015 y Resolución SMV No. 137-17 de 21 de marzo de 2017.
3. El monto total registrado es de hasta DIEZ MILLONES DE DÓLARES (US\$10,000,000.00), emitidos en una (1) sola serie.
4. El total de Patrimonio administrado del Fideicomiso de garantía asciende a la suma de US\$90,000,996.99, los cuales cubren las siguientes series de la emisión y están conformado por los bienes y/o derechos a favor del fiduciario, indicados a continuación:
  - a. Los Bonos de la Serie A de la Emisión Pública de Bonos de Desarrollo Inmobiliario del Este, S.A. autorizada mediante la Resolución detallada en el punto 2 anterior.
  - b. Los Bonos de la Serie B de la Emisión Pública de Bonos de Desarrollo Inmobiliario del Este, S.A. autorizada mediante Resolución CNV No.534-10 del 05 de diciembre de 2010, modificada en ciertos aspectos mediante Resolución SMV No.330-14 del 11 de julio de 2014, y posteriormente modificada mediante Resolución SMV No.666-15 del 16 de octubre de 2015 y Resolución SMV No. 157-17 de 4 de abril de 2017.
  - c. Los Bonos de la Serie A de la Emisión Pública de Bonos de Desarrollo Inmobiliario del Este, S.A. autorizada mediante la Resolución SMV No.115-17 del 13 de marzo de 2017.
  - d. Fondos depositados en cuenta corriente en Banco General con saldo total de US\$996.99.
  - e. Primera hipoteca y anticresis constituida a favor de BG Trust, Inc., por la suma de hasta NOVENTA MILLONES DE DÓLARES (US\$90,000,000.00), sobre los siguientes bienes inmuebles propiedad del Emisor detallados a continuación:

Nº. de Finca	Cantidad	Valor de Mercado	Avaluadora	Fecha de Avalúo
159,709	1	\$122,034,620.84	CBRE Panamá	31-Dic-19
243,197	1	\$138,693,675.94	CBRE Panamá	31-Dic-19
		<u>\$260,728,296.78</u>		

- f. Cesión Irrevocable e Incondicional de los cánones de arrendamiento derivados de los Contratos de Arrendamiento sobre los locales comerciales detallados en el Anexo A adjunto.
- g. El importe de las indemnizaciones recibidas por razón de las pólizas de seguros cedidas o endosadas a favor de BG Trust, Inc., detalladas a continuación:

Tipo de Bien Cedido	Emissor	Descripción	Fecha de Vencimiento
Póliza de Incendio	ASSA Cfa. De Seguros	No. 03B50644	Abr-2021
Póliza todo Riesgo	ASSA Cfa. De Seguros	No. 03B62392	Abr-2021

5. El Prospecto Informativo de la Emisión establece que las fincas hipotecadas a favor del Fiduclario no podrá ser inferior al 150% del saldo Insoluto a capital de los Bonos emitidos y en circulación (la "Cobertura de Garantías") y al 31 de diciembre de 2020 dicha Cobertura de Garantía es de 289.70%.
6. Cobertura histórica de los últimos tres (3) trimestres es:

Mar-20	Jun-20	Sep-20
282.93%	282.93%	289.70%

La presente certificación ha sido emitida en la ciudad de Panamá, República de Panamá, el día 15 de Enero de 2021.

BG Trust, Inc. a título fiduciario

  
 Angela Escudero  
 Firma Autorizada

  
 Gabriela Zamora  
 Firma Autorizada

JP

**BGT**BG Trust,  
Inc.

**CERTIFICACIÓN DEL FIDUCIARIO  
DESARROLLO INMOBILIARIO DEL ESTE, S.A.  
BONOS CORPORATIVOS US\$40,000,000.00**

BG TRUST, INC., sociedad panameña organizada y existente de conformidad con las leyes de la República de Panamá, inscrita en la Sección Mercantil del Registro Público al Folio No.444710, debidamente autorizada para ejercer el negocio de Fideicomiso mediante Licencia expedida por la Superintendencia de Bancos (en adelante el "Fiduciario"), en cumplimiento de sus obligaciones como Fiduciario del Fideicomiso de Garantía constituido mediante la Escritura Pública No. 23,736 de 01 de noviembre de 2007 inscrita en el Registro Público bajo la Ficha FID 921, Documento 1237935, y reformada mediante Escritura Pública No.26,944 de 16 de diciembre de 2010, modificada mediante Escritura Pública 23,641 de 22 de Agosto de 2014 y adicionada mediante Escritura Pública No.6,307 de 06 de abril de 2017, (el "Fideicomiso"), por DESARROLLO INMOBILIARIO DEL ESTE, S.A, para garantizar las Emisiones Públicas de Bonos que se detallan más adelante realizadas por el Emisor por este medio expedimos la presente Certificación del Fiduciario al 31 de diciembre de 2020, a saber:

1. El Emisor es DESARROLLO INMOBILIARIO DEL ESTE, S.A,
2. La Emisión fue autorizada mediante Resolución SMV No.115-17 del 13 de marzo de 2017.
3. El monto total registrado es de hasta CUARENTA MILLONES DE DÓLARES (US\$40,000,000.00), emitidos en Una (1) sola serie.
4. El total de Patrimonio administrado del Fideicomiso de garantía asciende a la suma de US\$90,000,996.99, los cuales cubren las siguientes series de la emisión y están conformado por los bienes y/o derechos a favor del fiduciario, indicados a continuación:
  - a. Los Bonos de la Serie A de la Emisión de Pública de Bonos de Desarrollo Inmobiliario del Este, S.A. autorizada mediante la Resolución detallada en el punto 2 anterior.
  - b. Los Bonos de la Serie A de la Emisión de Pública de Bonos de Desarrollo Inmobiliario del Este, S.A. autorizada mediante la Resolución SMV No.329-14 del 11 de julio de 2014, modificada mediante la Resolución SMV No.665-15 del 16 de octubre de 2015 y la Resolución SMV No. 137-17 de 21 de marzo de 2017.
  - c. Los Bonos de la Serie B de la Emisión de Pública de Bonos de Desarrollo Inmobiliario del Este, S.A. autorizada mediante la Resolución CNV No.534-10 del 05 de diciembre de 2010, modificada en ciertos aspectos mediante la Resolución SMV No.330-14 del 11 de julio de 2014, y posteriormente modificada mediante la Resolución SMV No.666-15 del 16 de octubre de 2015 y la Resolución SMV No. 157-17 de 4 de abril de 2017.
  - d. Fondos depositados en cuenta corriente en Banco General con saldo total de US\$996.99.
  - e. Primera hipoteca y anticresis constituida a favor de BG Trust, Inc., por la suma de hasta NOVENTA MILLONES DE DÓLARES (US\$90,000,000.00), sobre los siguientes bienes inmuebles propiedad del Emisor detallados a continuación:

Nº. de Finca	Cantidad	Valor de Mercado	Avaluadora	Fecha de Avalúo
159,709	1	\$122,034,620.84	CBRE Panamá	31-Dic-19
243,197	1	\$138,693,675.94	CBRE Panamá	31-Dic-19
		<u>\$260,728,296.78</u>		

- f. Cesión irrevocable y condicionada de los cánones de arrendamiento derivados de los Contratos de Arrendamiento sobre los locales comerciales detallados en el Anexo A adjunto.
- g. El importe de las indemnizaciones recibidas por razón de las pólizas de seguros cedidas o endosadas a favor de BG Trust, Inc., detalladas a continuación:

Tipo de Bien Cedido	Emissor	Descripción	Fecha de Vencimiento
Póliza de Incendio	ASSA Cía. De Seguros	No. 03B50644	Abr-2021
Póliza todo Riesgo	ASSA Cía. De Seguros	No. 03B62392	Abr-2021

5. El Prospecto Informativo de la Emisión establece que las fincas hipotecadas a favor del Fiduciario no podrá ser inferior al 150% del saldo insoluto a capital de los Bonos emitidos y en circulación (la "Cobertura de Garantías") y al 31 de diciembre de 2020 dicha Cobertura de Garantía es de 289.70%.
6. Cobertura histórica de los últimos tres (3) trimestres es:

Mar-20	Jun-20	Sep-20
282.93%	282.93%	289.70%

La presente certificación ha sido emitida en la ciudad de Panamá, República de Panamá, el día 15 de Enero de 2021.

BG Trust, Inc. a título fiduciario

  
 Angela Escudero  
 Firma Autorizada

  
 Gabriela Zamora  
 Firma Autorizada





**BGT**BG Trust,  
Inc.

**CERTIFICACIÓN DEL FIDUCIARIO  
DESARROLLO INMOBILIARIO DEL ESTE, S.A.  
BONOS CORPORATIVOS US\$80,000,000.00**

BG TRUST, INC., sociedad panameña organizada y existente de conformidad con las leyes de la República de Panamá, inscrita en la Sección Mercantil del Registro Público al Folio No.444710, debidamente autorizada para ejercer el negocio de Fideicomiso mediante Licencia expedida por la Superintendencia de Bancos (en adelante el "Fiduciario"), en cumplimiento de sus obligaciones como Fiduciario del Fideicomiso de Garantía constituido mediante la Escritura Pública No. 23,736 de 01 de noviembre de 2007 inscrita en el Registro Público bajo la Ficha FID 921, Documento 1237935, y reformada mediante Escritura Pública No.26,944 de 16 de diciembre de 2010, modificada mediante Escritura Pública 23,641 de 22 de Agosto de 2014 y adicionada mediante Escritura Pública No.6,307 de 06 de abril de 2017, (el "Fideicomiso"), por DESARROLLO INMOBILIARIO DEL ESTE, S.A, para garantizar las Emisiones Públicas de Bonos que se detallan más adelante realizadas por el Emisor, por este medio expedimos la presente Certificación del Fiduciario al 31 de diciembre de 2020, a saber:

1. El Emisor es DESARROLLO INMOBILIARIO DEL ESTE, S.A.
2. La Emisión fue autorizada mediante Resolución CNV No.534-10 del 05 de diciembre de 2010, modificada en ciertos aspectos mediante Resolución SMV No.330-14 del 11 de julio de 2014, y posteriormente modificada mediante Resolución SMV No.666-15 del 16 de octubre de 2015 y Resolución SMV No. 157-17 de 4 de abril de 2017.
3. El monto total registrado es de hasta OCHENTA MILLONES DE DÓLARES (US\$80,000,000.00), emitidos en Dos series: La Serie A por hasta Cuarenta Millones de Dólares (US\$40,000,000.00) (Redimida anticipadamente el 15 de marzo de 2017) y la Serie B por hasta Cuarenta Millones de Dólares (US\$40,000,000.00).
4. El total de Patrimonio administrado del Fideicomiso de garantía asciende a la suma de US\$90,000,996.99, los cuales cubren las siguientes series de la emisión y están conformado por los bienes y/o derechos a favor del fiduciario, indicados a continuación:
  - a. Los Bonos de la Serie B de la Emisión de Pública de Bonos de Desarrollo Inmobiliario del Este, S.A. autorizada mediante la Resolución detallada en el punto 2 anterior.
  - b. Los Bonos de la Serie A de la Emisión de Pública de Bonos de Desarrollo Inmobiliario del Este, S.A. autorizada mediante la Resolución 115-17 del 13 de marzo de 2017.
  - c. Los Bonos de la Serie A de la Emisión de Pública de Bonos de Desarrollo Inmobiliario del Este, S.A. autorizada mediante la Resolución SMV No.329-14 del 11 de julio de 2014, modificada mediante la Resolución SMV No.665-15 del 16 de octubre de 2015 y la Resolución SMV No. 137-17 de 21 de marzo de 2017.
  - d. Fondos depositados en cuenta corriente en Banco General con saldo total de US\$996.99.
  - e. Primera hipoteca y anticresis constituida a favor de BG Trust, Inc., por la suma de hasta NOVENTA MILLONES DE DÓLARES (US\$90,000,000.00), sobre los siguientes bienes inmuebles propiedad del Emisor detallado a continuación:

Nº. de Finca	Cantidad	Valor de Mercado	Avaluadora	Fecha de Avalúo
159,709	1	\$122,034,620.84	CBRE Panamá	31-Dic-19
243,197	1	\$138,693,675.94	CBRE Panamá	31-Dic-19

\$260,728,296.78

- f. Cesión irrevocable e incondicional de los cánones de arrendamiento derivados de los Contratos de Arrendamiento sobre los locales comerciales detallados en el Anexo A adjunto.
- g. El importe de las indemnizaciones recibidas por razón de las pólizas de seguros cedidas o endosadas a favor de BG Trust, Inc., detalladas a continuación:

Tipo de Bien Cedido	Emisor	Descripción	Fecha de Vencimiento
Póliza de Incendio	ASSA Cía. De Seguros	No. 03B50644	Abr-2021
Póliza todo Riesgo	ASSA Cía. De Seguros	No. 03B62392	Abr-2021


5. El Prospecto Informativo de la Emisión establece que las fincas hipotecadas a favor del Fiduciario no podrá ser inferior al 150% del saldo insoluto a capital de los Bonos emitidos y en circulación (la "Cobertura de Garantías") y al 31 de diciembre de 2020 dicha Cobertura de Garantía es de 289.70%.
6. Cobertura histórica de los últimos tres (3) trimestres es:

Mar-20	Jun-20	Sep-20
282.93%	282.93%	289.70%

La presente certificación ha sido emitida en la ciudad de Panamá, República de Panamá, el día 15 de enero de 2021.

BG Trust, Inc. a título fiduciario

  
 Angela Escudero  
 Firma Autorizada

  
 Gabriela Zamora  
 Firma Autorizada

*AP*